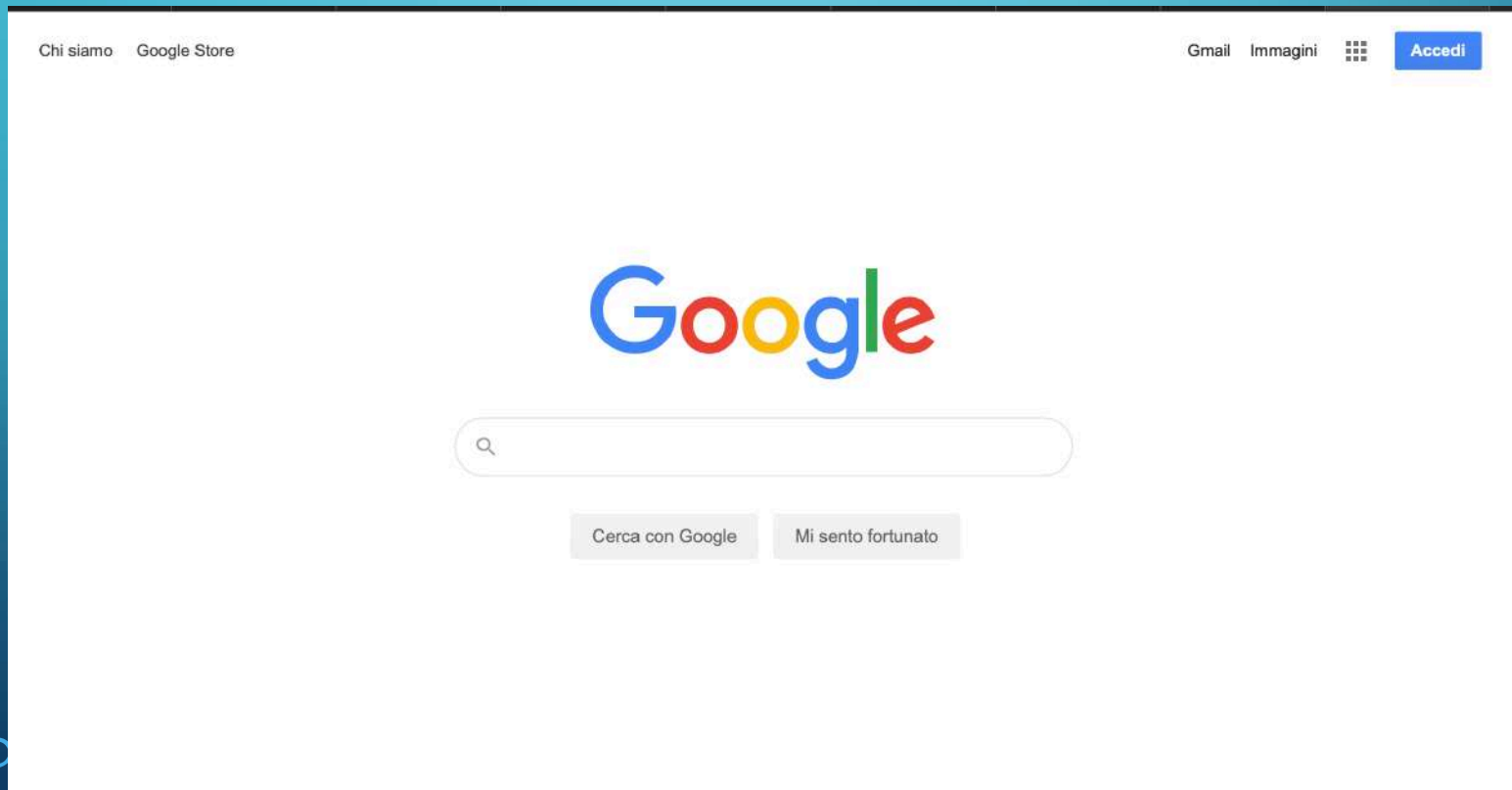


PRIMO
ACCESSO ALLA
PIATTAFORMA
G-SUITE

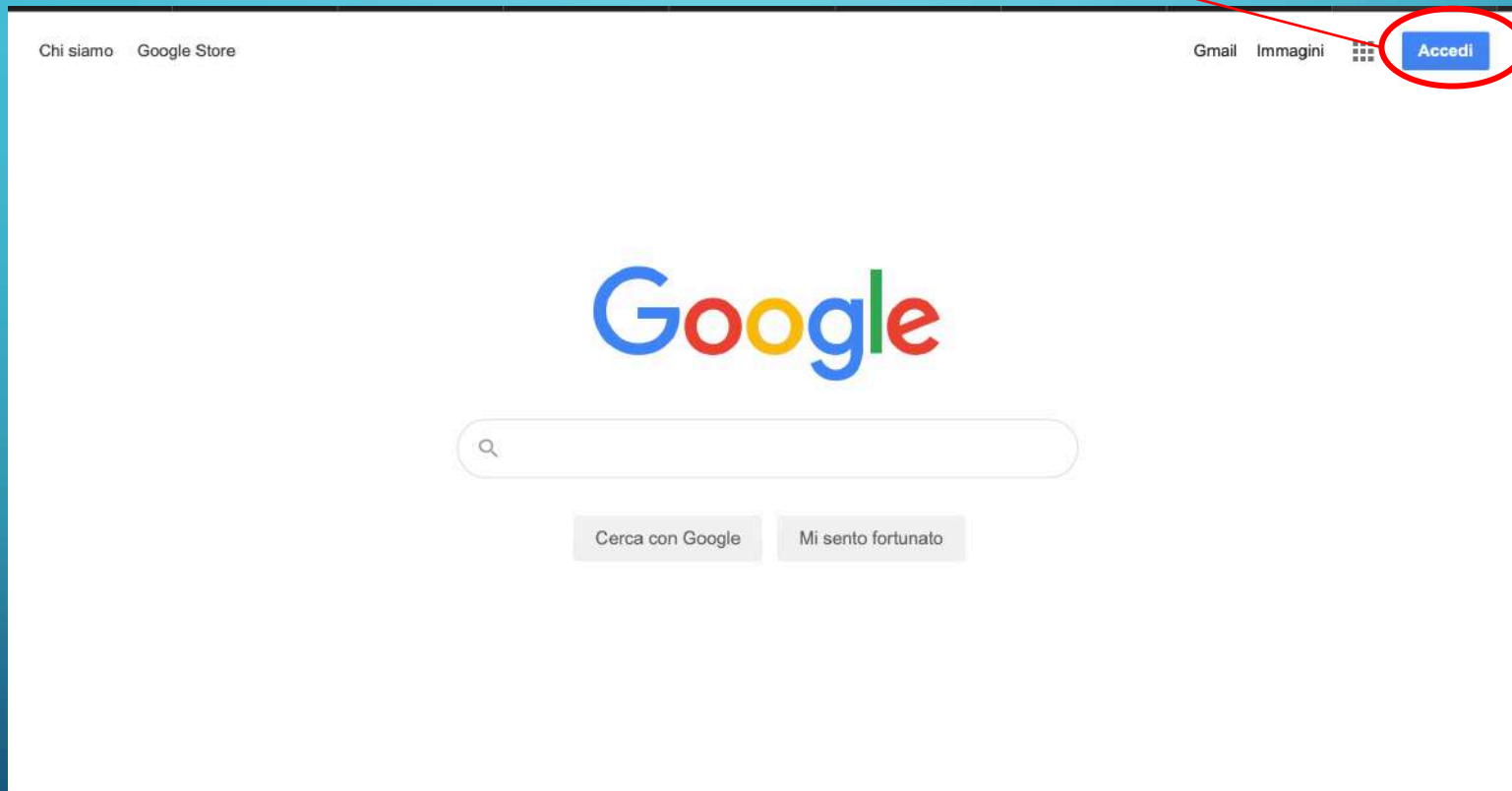
Cliccate sul link di Google:

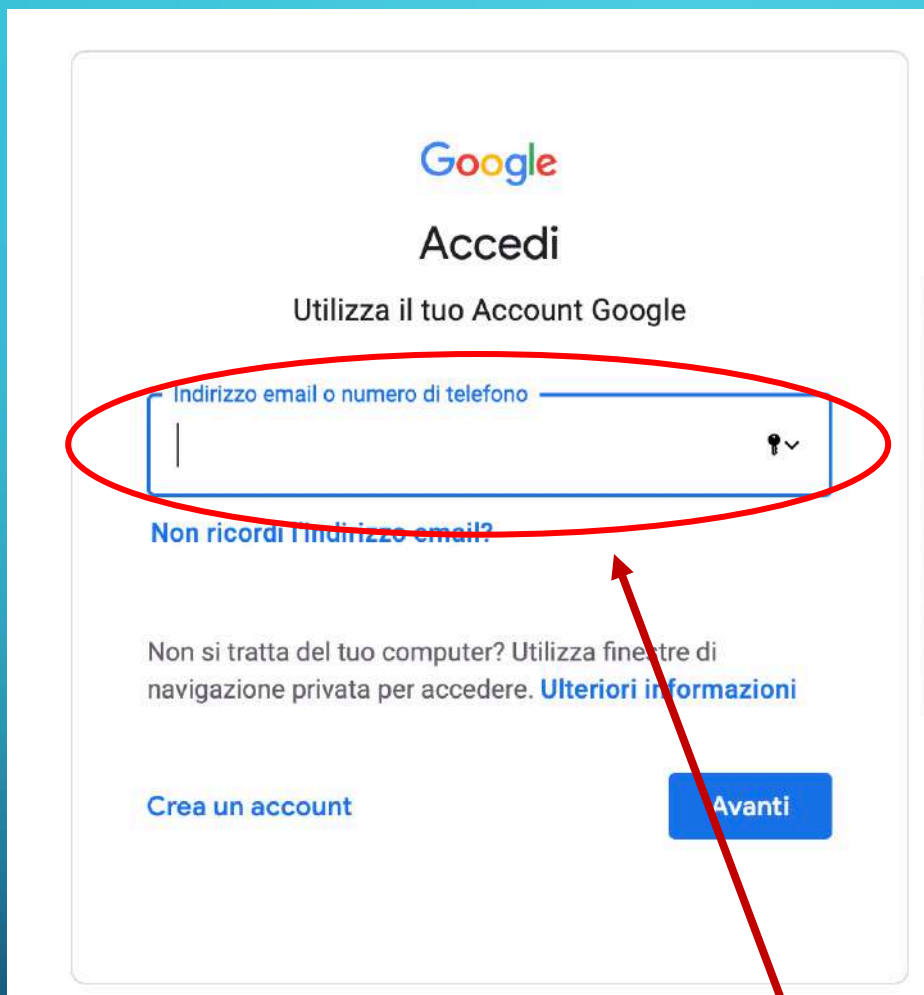
<https://www.google.it>

Si aprirà la seguente pagina



Cliccate sul pulsante «Accedi»





Google

Accedi

Utilizza il tuo Account Google

Indirizzo email o numero di telefono

Non ricordi l'indirizzo email?

Non si tratta del tuo computer? Utilizza finestre di navigazione privata per accedere. [Ulteriori informazioni](#)

[Crea un account](#) [Avanti](#)

SI APRIRÀ
LA
SEGUENTE
PAGINA

Inserite la vostra mail dell'account G-Suite del nostro Istituto.
cognome.nome@iccocchilicciananardi.edu.it



Accedi

Utilizza il tuo Account Google

Indirizzo email o numero di telefono

cognome.nome |@iccocchilicciananardi.edu. 

[Non ricordi l'indirizzo email?](#)

Non si tratta del tuo computer? Utilizza finestre di navigazione privata per accedere. [Ulteriori informazioni](#)

[Crea un account](#)

Avanti

CLICCATE SUL
TASTO
“AVANTI”

Google

Ciao

 cognome.nome @iccocchilicciananardi.edu.it ▾

Inserisci la password

Iginiococchi2020



[Password dimenticata?](#)

Avanti

INSERITE LA
PASSWORD DI
PRIMO
ACCESSO



Benvenuto nel tuo nuovo account

Benvenuto nel tuo nuovo account: lombardo.stefano@iccocchilicciananardi.edu.it. L'account è compatibile con tanti [servizi Google](#), ma è il tuo amministratore di iccocchilicciananardi.edu.it che decide a quali servizi puoi accedere. Per suggerimenti sull'utilizzo del tuo nuovo account, visita il [Centro assistenza](#) di Google.

Quando utilizzi servizi Google, il tuo amministratore di dominio ha accesso ai dati del tuo account lombardo.stefano@iccocchilicciananardi.edu.it, inclusi i dati memorizzati sull'account nei servizi Google. Puoi avere ulteriori informazioni [qui](#) oppure leggendo le norme sulla privacy della tua organizzazione, se esistono. Puoi scegliere di tenere un account separato per l'utilizzo personale di qualsiasi servizio Google, incluso il servizio email. Se hai vari Account Google, puoi [gestire l'account che utilizzi](#) con i servizi Google e [passare da un account all'altro](#) quando vuoi. Il tuo nome utente e l'immagine del profilo ti consentono di verificare di avere scelto l'account desiderato.

Se la tua organizzazione ti dà accesso ai [servizi principali](#) di G Suite, il tuo utilizzo di tali servizi è regolato dal contratto G Suite dell'organizzazione. Tutti gli altri servizi di Google attivati dall'amministratore ("Servizi aggiuntivi") sono a tua disposizione ai sensi dei [Termini di servizio](#) e delle [Norme sulla privacy](#) di Google. Alcuni Servizi aggiuntivi potrebbero essere regolati anche da [termini specifici del servizio](#). Il tuo utilizzo dei servizi a cui l'amministratore ti autorizza ad accedere costituisce l'accettazione dei termini specifici dei servizi applicabili.

Fai clic su "Accetto" di seguito per indicare di aver compreso la descrizione del funzionamento del tuo account lombardo.stefano@iccocchilicciananardi.edu.it, nonché di accettare i [Termini di servizio di Google](#) e le [Norme sulla privacy di Google](#).

Accetta

SI APRIRÀ LA SEGUENTE PAGINA

Cliccate sul tasto «Accetta»



Cambia la password di
cognome.nome @iccocchilicciananardi.edu.it

[Leggi ulteriori informazioni sulla scelta di una password sicura](#)



Scegli una nuova password sicura che non utilizzi per altri siti web.

Crea password

Conferma password

Cambia password

SI APRIRÀ LA SEGUENTE PAGINA

Una **PASSWORD SICURA** deve essere composta di almeno 8 caratteri fra cui almeno una lettera minuscola e almeno 1 maiuscola, almeno un numero e almeno un carattere speciale (es. !, ?, &, @, # ...)

SI APRIRÀ LA SEGUENTE PAGINA

The image shows a screenshot of the Google Account management interface. At the top, there is a search bar with the text "Cerca nell'Account Google" and a search icon. To the right of the search bar are icons for help, a grid menu, and a profile icon labeled "P". Below the search bar is a navigation menu with the following items: "Home" (highlighted), "Informazioni personali", "Dati e personalizzazione", "Sicurezza", "Persone e condivisione", and "Pagamenti e abbonamenti". The main content area features a large profile picture placeholder with the letter "P" and the text "Benvenuto,". Below this is a subtitle: "Gestisci le tue informazioni, la privacy e la sicurezza per adattare meglio Google alle tue esigenze". There are four main cards: 1. "Privacy e personalizzazione" with a description: "Visualizza i dati nel tuo Account Google e scegli quali attività salvare per personalizzare la tua esperienza su Google" and a button "Gestisci i tuoi dati e la personalizzazione". 2. "Proteggiamo il tuo account" with a description: "Il Controllo sicurezza ti offre consigli personalizzati per rendere più sicuro il tuo account" and a button "Inizia". 3. "Spazio di archiviazione dell'account" with a description: "Lo spazio di archiviazione del tuo account è condiviso tra i servizi Google, ad esempio Gmail e Foto" and a status "0 GB di spazio utilizzato". 4. "Esegui il Controllo privacy" with a description: "Questa guida passo passo ti aiuta a scegliere le impostazioni sulla privacy più appropriate per te" and a button "Inizia".

Google Account

Cerca nell'Account Google

Home

Informazioni personali

Dati e personalizzazione

Sicurezza

Persone e condivisione

Pagamenti e abbonamenti

Benvenuto,

Gestisci le tue informazioni, la privacy e la sicurezza per adattare meglio Google alle tue esigenze

Privacy e personalizzazione

Visualizza i dati nel tuo Account Google e scegli quali attività salvare per personalizzare la tua esperienza su Google

[Gestisci i tuoi dati e la personalizzazione](#)

Proteggiamo il tuo account

Il Controllo sicurezza ti offre consigli personalizzati per rendere più sicuro il tuo account

[Inizia](#)

Spazio di archiviazione dell'account

Lo spazio di archiviazione del tuo account è condiviso tra i servizi Google, ad esempio Gmail e Foto

0 GB di spazio utilizzato

Esegui il Controllo privacy

Questa guida passo passo ti aiuta a scegliere le impostazioni sulla privacy più appropriate per te

[Inizia](#)

Le applicazioni della GSuite si trovano selezionando la **griglia a 9 punti** qui sotto

The image shows the Google Account dashboard interface. At the top left, the text "Google Account" is visible. A search bar contains the text "Cerca nell'Account Google". On the right side of the top bar, there is a help icon (question mark), a 9-dot app grid icon (circled in red), and a profile icon (letter 'p'). A red arrow points from the text in the first block to the 9-dot icon. Below the top bar, a left sidebar lists navigation options: Home, Informazioni personali, Dati e personalizzazione, Sicurezza, Persone e condivisione, and Pagamenti e abbonamenti. The main content area features a large profile picture (a blue circle with a white 'p'), the greeting "Benvenuto," and the text "Gestisci le tue informazioni, la privacy e la sicurezza per adattare meglio Google alle tue esigenze". Below this are two main cards: "Privacy e personalizzazione" and "Proteggiamo il tuo account". On the right side, a 3x3 grid of application icons is displayed, including Account, Gmail, Drive, Classroom, Documenti, Fogli, Presentaz..., Calendar, Chat, Meet, Sites, and Contatti.