

**ISTITUTO COMPRENSIVO " I. COCCHI " LICCIANA NARDI**  
Via Roma, 34 - 54016 Licciana Nardi (MS)  
Tel.: 0187474011 - Fax: 0187474011  
Internet: www.icccocchilicciananardi.org - E-Mail: MSIC81000T@ISTRUZIONE.IT

# DOCUMENTO DI VALUTAZIONE DEI RISCHI

tutela della salute e della sicurezza nei luoghi di lavoro  
(Artt. 17 e 28 del D.Lgs. 9 aprile 2008, n. 81 e s.m.i.)  
(D.Lgs. 3 agosto 2009, n. 106)

**LUOGO e DATA:** LICCIANA NARDI (MS), 23/12/2020

**REVISIONE:** 01

**MOTIVAZIONE:** AGGIORNAMENTO

IL DATORE DI LAVORO



(DOTT.SSA ENRICA RAVIOLI)

*In collaborazione con*

IL RESPONSABILE DEL SERVIZIO DI PREVENZIONE E PROTEZIONE



(GEOM. ANDREA CORRADINI)

Dott. **IL MEDICO COMPETENTE**

Casa di Cura per il Lavoro  
d.l. Via Condottiere Baldicastro n. 49  
55015 Pietrasanta (PT) (DOTT. MAURO GIORI) 04437  
c.f. GURMRS2722L033P - p.i. 00467420469

*per consultazione*

IL RAPPRESENTANTE DEI LAVORATORI PER LA SICUREZZA



(SIG.RA RITA ONESTI)

# PREMESSA

Il presente documento è stato elaborato secondo quanto previsto dalla normativa nazionale:

- **D.Lgs. 9 aprile 2008, n. 81**, "Attuazione dell'art. 1 della legge 3 agosto 2007, n. 123, in materia di tutela della salute e della sicurezza nei luoghi di lavoro".

Testo coordinato con:

- **D.L. 3 giugno 2008, n. 97**, convertito, con modificazioni, dalla **L. 2 agosto 2008, n. 129**;
- **D.L. 25 giugno 2008, n. 112**, convertito, con modificazioni, dalla **L. 6 agosto 2008, n. 133**;
- **D.L. 30 dicembre 2008, n. 207**, convertito, con modificazioni, dalla **L. 27 febbraio 2009, n. 14**;
- **L. 18 giugno 2009, n. 69**;
- **L. 7 luglio 2009, n. 88**;
- **D.Lgs. 3 agosto 2009, n. 106**;
- **D.L. 30 dicembre 2009, n. 194**, convertito, con modificazioni, dalla **L. 26 febbraio 2010, n. 25**;
- **D.L. 31 maggio 2010, n. 78**, convertito, con modificazioni, dalla **L. 30 luglio 2010, n. 122**;
- **L. 4 giugno 2010, n. 96**;
- **L. 13 agosto 2010, n. 136**;
- **D.L. 29 dicembre 2010, n. 225**, convertito, con modificazioni dalla **L. 26 febbraio 2011, n. 10**.

Nei capitoli successivi sono riportati gli esiti della valutazione di tutti i rischi per la salute e la sicurezza dei lavoratori presenti nell'ambito dell'organizzazione in cui essi prestano la propria attività.

## Modalità di elaborazione

Le attività di valutazione del rischio e di elaborazione del presente documento sono state effettuate dal datore di lavoro in collaborazione con il responsabile del servizio di prevenzione e protezione e il medico competente.

La valutazione e il relativo documento saranno rielaborati, nel rispetto delle modalità previste dalla normativa, in occasione di modifiche del processo produttivo o dell'organizzazione del lavoro significative ai fini della salute e della sicurezza dei lavoratori, o in relazione al grado di evoluzione della tecnica, della prevenzione e della protezione o a seguito di infortuni significativi o quando i risultati della sorveglianza sanitaria ne evidenzino la necessità.

## Contenuti del documento

Il documento contiene, ai sensi dell'art. 28, comma 2, del D.Lgs. 81/2008:

- una relazione sulla valutazione di tutti i rischi per la sicurezza e la salute durante l'attività lavorativa, nella quale sono specificati i criteri adottati per la valutazione stessa;
- l'indicazione delle misure di prevenzione e di protezione attuate e dei dispositivi di protezione individuali adottati, a seguito della valutazione;
- il programma delle misure ritenute opportune per garantire il miglioramento nel tempo dei livelli di sicurezza;
- l'individuazione delle procedure per l'attuazione delle misure da realizzare, nonché dei ruoli dell'organizzazione aziendale che vi debbono provvedere, a cui devono essere assegnati unicamente soggetti in possesso di adeguate competenze e poteri;
- l'indicazione del nominativo del responsabile del servizio di prevenzione e protezione, del rappresentante dei lavoratori per la sicurezza o di quello territoriale e del medico competente che ha partecipato alla valutazione del rischio;
- l'individuazione delle mansioni che eventualmente espongono i lavoratori a rischi specifici che richiedono una riconosciuta capacità professionale, specifica esperienza, adeguata formazione e addestramento.

## **DATI IDENTIFICATIVI AZIENDALI**

**dati aziendali e nominativi di quanti hanno funzioni inerenti la sicurezza**

(Art. 28, comma 2, lettera e), D.Lgs. 9 aprile 2008, n. 81 e s.m.i. - D.Lgs. 3 agosto 2009, n. 106)

Nel presente capitolo sono riportati i dati identificativi aziendali, ovvero la ragione sociale, le generalità del datore di lavoro, dei collaboratori e delle figure designate o nominate ai fini della sicurezza aziendale.

### **AZIENDA**

Ragione sociale	<b>ISTITUTO COMPRENSIVO " I. COCCHI " LICCIANA NARDI</b>
Indirizzo	<b>Via Roma, 34</b>
CAP	<b>54016</b>
Città	<b>Licciana Nardi (MS)</b>
Telefono	<b>0187474011</b>
FAX	<b>0187474011</b>
Internet	<b>www.icccocchilicciananardi.org</b>
E-mail	<b>MSIC81000T@ISTRUZIONE.IT</b>
Codice Fiscale	<b>90007520456</b>
Partita IVA	<b>90007520456</b>
Codice ATECO	<b>85.10.00 scuole infanzia 85.20.00 scuole primarie 85.31.10 scuole secondarie I° grado</b>

### **Datore di Lavoro**

Nominativo	<b>DOTT.SSA ENRICA RAVIOLI</b>
Qualifica	<b>DIRIGENTE SCOLASTICO</b>

### **ALTRE FIGURE AZIENDALI**

Di seguito sono indicati i nominativi delle figure di cui all'art. 28, comma 2, lettera e) del D.Lgs. 81/2008, ovvero i nominativi "del responsabile del servizio di prevenzione e protezione, del rappresentante dei lavoratori per la sicurezza o di quello territoriale e del medico competente che ha partecipato alla valutazione del rischio".

**Responsabile del Servizio di Prevenzione e Protezione [RSPP]:**

Nome e Cognome:	<b>GEOM. ANDREA CORRADINI</b>
Qualifica:	<b>RSPP</b>
Posizione	<b>Esterno</b>
Data nomina:	<b>01/09/2019</b>
Sede	<b>Studio Angeli Ambiente &amp; Sicurezza SRL</b>
Indirizzo:	<b>Via Federigi, N°35</b>
Città:	<b>Querceta (LU)</b>
CAP:	<b>55047</b>
Telefono / Fax:	<b>0584/768895 0584/743775</b>
Internet:	<b>www.studioangeli.it</b>
E-mail:	<b>ambiente.sicurezza@studioangeli.it</b>

**ASPP - Addetto al Servizio di Prevenzione e Protezione:**

Nome e Cognome:	<b>DOTT. GIULIANO ANGELI</b>
Qualifica:	<b>ASPP</b>
Posizione	<b>Esterno</b>
Data nomina:	<b>01/09/2019</b>
Sede	<b>STUDIO ANGELI AMBIENTE &amp; SICUREZZA SRL</b>
Telefono / Fax:	<b>0584 768895</b>

E-mail: **ambiente.sicurezza@studioangeli.it**

Medico Competente: \_\_\_\_\_

Nome e Cognome: **DOTT. MAURO GLIORI**  
Sede **CAMPUS MAIOR**

### **ADDETTI al Servizio P.P.**

Di seguito sono indicati i nominativi delle figure di cui all'art. 18, comma 1, lettera b), del D.Lgs. 81/2008, ovvero i nominativi "dei lavoratori incaricati dell'attuazione delle misure di prevenzione incendi e lotta antincendio, di evacuazione dei luoghi di lavoro in caso di pericolo grave e immediato, di salvataggio, di primo soccorso e, comunque, di gestione dell'emergenza".

**Addetti al Servizio di ANTINCENDIO:** \_\_\_\_\_

Nome e Cognome: **LUCIANA SIMONCINI**  
Sede **PRIMARIA LICCIANA NARDI**

Nome e Cognome: **LUCIA ROSSI**  
Sede **PRIMARIA LICCIANA NARDI**

Nome e Cognome: **SERENA SARTI**  
Sede **PRIMARIA LICCIANA NARDI**

Nome e Cognome: **ISABELLA PICCIONETTI**  
Sede **PRIMARIA LICCIANA NARDI**

Nome e Cognome: **MARIANNA PAGANI**  
Sede **PRIMARIA LICCIANA NARDI**

Nome e Cognome: **IRENE ACIETTO**  
Sede **PRIMARIA LICCIANA NARDI**

Nome e Cognome: **ROSSANA VALENTINI**  
Sede **PRIMARIA TERRAROSSA**

Nome e Cognome: **ANGELA BOMBACE**  
Sede **PRIMARIA TERRAROSSA**

Nome e Cognome: **ILARIA LOMBARDI**  
Sede **PRIMARIA COMANO**

Nome e Cognome: **CARMELA CANNAVO'**  
Sede **PRIMARIA COMANO**

Nome e Cognome: **SILVIA ONESTI**  
Sede **INFANZIA E PRIMARIA COMANO**

Nome e Cognome: **MARINA MAZZONI**  
Sede **INFANZIA LICCIANA NARDI**

Nome e Cognome: **LETIZIA CENTI**  
Sede **INFANZIA LICCIANA NARDI**

Nome e Cognome: **DANIELA PELLEGRINI**  
Sede **INFANZIA TERRAROSSA**

Nome e Cognome: **LUANA MOSCATELLI**  
Sede **INFANZIA TERRAROSSA**

Nome e Cognome: **NELLA FUMI**  
Sede **INFANZIA MONTI**

Nome e Cognome: **MARIA GRAZIA VALLERINI**  
Sede **INFANZIA MONTI**

Nome e Cognome: **SABRINA FACCHINI**  
Sede **SECONDARIA DI PRIMO GRADO LICCIANA NARDI**

Nome e Cognome: **GIOVANNA PEZZONI**  
Sede **SECONDARIA DI PRIMO GRADO LICCIANA NARDI**

Nome e Cognome: **ANGELA FIORENZA**  
Sede **INFANZIA COMANO**

Nome e Cognome: **EMANUELA AIMI**  
Sede **INFANZIA COMANO**

Nome e Cognome: **FRANCA MARAGLIA**  
Sede **CLASSE 5° IN EDIFICIO 1° GRADO**

**Addetti al Servizio di PRIMO SOCCORSO:**

---

Nome e Cognome: **LUCIA ROSSI**  
Sede **PRIMARIA LICCIANA NARDI**

Nome e Cognome: **FRANCESCA SCUDELLARI**  
Sede **PRIMARIA LICCIANA NARDI**

Nome e Cognome: **VANESSA BOTTI**  
Sede **PRIMARIA LICCIANA NARDI**

Nome e Cognome: **SERENA SARTI**  
Sede **PRIMARIA LICCIANA NARDI**

Nome e Cognome: **ISABELLA PICCIONETTI**  
Sede **PRIMARIA LICCIANA NARDI**

Nome e Cognome: **MARIANNA PAGANI**  
Sede **PRIMARIA LICCIANA NARDI**

Nome e Cognome: **IRENE ACCIETTO**  
Sede **PRIMARIA LICCIANA NARDI**

Nome e Cognome: **ALESSANDRA ZACCARIA**  
Sede **PRIMARIA TERRAROSSA**

Nome e Cognome: **ROSSANA VENTINI**  
Sede **PRIMARIA TERRAROSSA**

Nome e Cognome: **ANGELA BOMBACE**  
Sede **PRIMARIA TERRAROSSA**

Nome e Cognome: **ILARIA LOMBARDI**  
Sede **INFANZIA E PRIMARIA COMANO**

Nome e Cognome: **CARMELA CANNAVO'**

Sede	<b>INFANZIA E PRIMARIA COMANO</b>
Nome e Cognome: Sede	<b>MARIA ANTONIOLI INFANZIA E PRIMARIA COMANO</b>
Nome e Cognome: Sede	<b>EMANUELA AIMI INFANZIA E PRIMARIA COMANO</b>
Nome e Cognome: Sede	<b>MARIANGELA CORCHIA INFANZIA LICCIANA NARDI</b>
Nome e Cognome: Sede	<b>ROSALBA QUARTA INFANZIA LICCIANA NARDI</b>
Nome e Cognome: Sede	<b>ELISABETTA MALPEZZI INFANZIA TERRAROSSA</b>
Nome e Cognome: Sede	<b>MONICA MARIANI INFANZIA TERRAROSSA</b>
Nome e Cognome: Sede	<b>NELLA FURMI INFANZIA MONTI</b>
Nome e Cognome: Sede	<b>MARIA GRAZIA VALLERINI INFANZIA MONTI</b>
Nome e Cognome: Sede	<b>PAOLA LOMBARDO SECONDARIA DI PRIMO GRADO LICCIANA NARDI</b>
Nome e Cognome: Sede	<b>ROBERTA FOLLONI CLASSE 5° IN EDIFICIO 1° GRADO</b>

---

**PREPOSTI:**

Nome e Cognome: Qualifica: Sede	<b>PATRIZIA GRILLI DOCENTE PRIMARIA LICCIANA NARDI</b>
Nome e Cognome: Qualifica: Sede	<b>ALESSANDRA ZACCARIA DOCENTE PRIMARIA TERRAROSSA</b>
Nome e Cognome: Qualifica: Sede	<b>SILVIA ONESTI DOCENTE PRIMARIA COMANO</b>
Nome e Cognome: Qualifica: Sede	<b>MARINA MAZZONI DOCENTE INFANZIA LICCIANA NARDI</b>
Nome e Cognome: Qualifica: Sede	<b>DANIELA PELLEGRINI DOCENTE INFANZIA TERRAROSSA</b>

Nome e Cognome:	<b>NELLA FURMI</b>
Qualifica:	<b>DOCENTE</b>
Sede	<b>INFANZIA MONTI</b>
Nome e Cognome:	<b>GIOVANNA PELLEGRINI</b>
Qualifica:	<b>DOCENTE</b>
Sede	<b>INFANZIA COMANO</b>
Nome e Cognome:	<b>GIOVANNA MARIA FAGGIANI</b>
Qualifica:	<b>DOCENTE</b>
Sede	<b>SECONDARIA PRIMO GRADO LICCIANA NARDI</b>

## **Elenco MANSIONI**

---

Le attività lavorative sono svolte dai lavoratori aventi le seguenti mansioni.

- 1) Addetto all'attività di "Didattica teorica";
- 2) Addetto all'attività di "Laboratorio grafico-artistico";
- 3) Addetto all'attività di "Preparazione saggio fine anno";
- 4) Addetto all'attività di "Preparazione gruppi sportivi";
- 5) Addetto all'attività di "Recupero e sostegno";
- 6) Addetto all'attività di "Direzione e amministrazione";
- 7) Addetto all'attività di "Attività di Vigilanza e Pulizia";

# **DESCRIZIONE dei LUOGHI di LAVORO**

## **individuazione e descrizione dei luoghi di lavoro**

Presupposto necessario e fondamentale per la valutazione e la conseguente elaborazione del Documento di Valutazione dei Rischi è la rappresentazione dettagliata dei luoghi di lavoro, così come definiti dall'art. 62 del D.Lgs. 81/2008.

Di seguito, pertanto, sono descritti tutti i luoghi di lavoro destinati ad ospitare posti di lavoro, ubicati all'interno dell'azienda in oggetto, nonché ogni altro luogo di pertinenza dell'azienda accessibile al lavoratore nell'ambito del proprio lavoro.

Ogni luogo di lavoro è individuato con i dati anagrafici, con una breve descrizione delle caratteristiche generali e strutturali e, supportato da tavole grafiche, con un dettaglio dei vari ambienti, siano essi "locali chiusi", destinati ad ospitare posti di lavoro o servizi e accessori, "zone interne" (cioè suddivisioni) dei locali chiusi, destinate ad attività lavorative di maggiore interesse o approfondimento, o "zone esterne" accessibili al lavoratore per esigenze di lavorazione.

Tali luoghi di lavoro (locali chiusi, zone interne o zone esterne) sono dettagliatamente ed esaurientemente descritti con tutti gli elementi necessari per una corretta valutazione dei rischi per la salute e la sicurezza nei luoghi di lavoro.

### **SEDE CENTRALE - SECONDARIA - LICCIANA NARDI**

La costruzione della Scuola Secondaria di I grado risale agli anni '60 e ne rispecchia le tipologie architettoniche dell'epoca: ampi spazi luminosi, ampi corridoi, alti soffitti; adeguatamente riscaldata, dotata di una palestra attrezzata, utilizzata dagli alunni durante le attività curriculari e aperta ad associazioni del territorio per numerose attività extrascolastiche. Tutti gli ambienti attingono luce da numerose finestre, assicurando un'ottima luminosità favorevole all'attività didattica.

Nonostante l'edificio sia di "vecchia" costruzione, è importante sottolineare che sono stati svolti interventi di bonifica, essendo stato rimosso tutto l'amianto un tempo presente nel tetto, ed è stato portato a termine un significativo adeguamento antisismico, svoltosi in più fasi, in base alla legge vigenti, verificato e certificato dagli Enti preposti e incaricati dalla Regione Toscana.

Indirizzo:	<b>Via Roma, 34</b>
Città:	<b>Licciana Nardi (MS)</b>
CAP:	<b>54016</b>
Telefono / Fax:	<b>0187474011      0187474011</b>
Internet:	<b><a href="http://www.iccocchilicciananardi.org">www.iccocchilicciananardi.org</a></b>
E-mail:	<b><a href="mailto:MSIC81000T@ISTRUZIONE.IT">MSIC81000T@ISTRUZIONE.IT</a></b>

### **SCUOLA INFANZIA E PRIMARIA - LICCIANA NARDI**

**INFANZIA:** L'edificio scolastico è situato in via Roma 19, dirimpetto alla Scuola Secondaria di primo grado e agli Uffici di Dirigenza e, qualche anno fa, è stato completamente ristrutturato in base alle vigenti norme antisismiche, attraverso interventi strutturali di notevole portata. La scuola si presenta ora come una struttura moderna rispondente alle esigenze dei bambini con attorno un ampio giardino, nel quale si svolgono le attività ricreative del dopo mensa. Il plesso è dotato di una mensa interna autonoma e spaziosa, in grado di offrire un ottimo servizio di ristorazione sia in loco (tutte le classi della Scuola Primaria e le sezioni della Scuola dell'Infanzia) sia fuori sede (Scuola dell'Infanzia di Monti).

**PRIMARIA:** L'edificio scolastico è situato in via Roma 19, dirimpetto alla Scuola Secondaria di primo grado e agli Uffici di Dirigenza e, qualche anno fa, è stato completamente ristrutturato in base alle vigenti norme antisismiche, attraverso interventi strutturali di notevole portata. La scuola si presenta ora come una struttura moderna rispondente alle esigenze dei bambini con attorno un ampio giardino, nel quale si svolgono le attività ricreative del dopo mensa che nello scorso anno scolastico è stato interamente risistemato nel manto erboso, nella recinzione muraria e nei due cancelli d'ingresso, grazie al finanziamento del progetto "Il giardino che educa" da parte della Fondazione Carispezia. Il plesso è dotato di una mensa interna autonoma e spaziosa, in grado di offrire un ottimo servizio di ristorazione sia in loco (tutte le classi della Scuola Primaria e le sezioni della Scuola dell'Infanzia) sia fuori sede (Scuola dell'Infanzia di Monti). Situata al primo piano dell'edificio, è composta da cinque aule luminose e spaziose che accolgono gli



ottantacinque studenti delle cinque classi, una piccola aula d'informatica per le attività multimediali, un angolo lettura, dove i bambini possono usufruire dei libri di una ben fornita biblioteca, e adeguati servizi igienici.

Indirizzo: **Via Roma, 19**  
Città: **Licciana Nardi (MS)**  
CAP: **54016**  
Telefono / Fax: **0187474011 0187474011**  
Internet: **www.icccocchilicciananardi.org**  
E-mail: **MSIC81000T@ISTRUZIONE.IT**

## **SCUOLA INFANZIA E PRIMARIA - TERRAROSSA**

---

**INFANZIA:** L'edificio scolastico di nuova costruzione, situato in via Angeli di San Giuliano, accoglie quattro classi della Scuola Primaria al primo piano e la restante al piano terra con le sezioni della Scuola dell'Infanzia e un'aula polifunzionale condivisa da entrambe. L'ubicazione dei due diversi ordini di scuola all'interno dello stesso stabile consente di realizzare la continuità educativo-didattica in modo proficuo. Attorno all'edificio si trova un ampio giardino in fase di realizzazione nel quale si svolgeranno le attività ricreative durante la bella stagione. La mensa è gestita dal Comune di Licciana Nardi.

La Scuola dell'infanzia è nello stesso edificio che ospita anche la Scuola Primaria ; occupa buona parte del piano terra del plesso. La scuola è dotata di 3 ampie e luminose aule, una di esse viene utilizzata come palestra. Nelle aule si svolgono le attività della giornata ed il lavoro è strutturato per i bambini suddivisi per gruppi di età (3 anni-4 anni-5 anni).

Gli ambienti sono molto accoglienti e spaziosi ,ogni aula ha accesso diretto al giardino che circonda tutto l'edificio.

Il plesso ha la mensa al suo interno, i pasti vengono serviti in un ampio refettorio adiacente alla cucina. La struttura è dotata di un cortile interno nel quale i bambini possono giocare liberamente all'aria aperta.

**PRIMARIA:** L'edificio scolastico di nuova costruzione, situato in via Angeli di San Giuliano, accoglie quattro classi della Scuola Primaria al primo piano e la restante al piano terra con le sezioni della Scuola dell'Infanzia e un'aula polifunzionale condivisa da entrambe. L'ubicazione dei due diversi ordini di scuola all'interno dello stesso stabile consente di realizzare la continuità educativo-didattica in modo proficuo. Attorno all'edificio si trova un ampio giardino in fase di realizzazione nel quale si svolgeranno le attività ricreative durante la bella stagione. La mensa è gestita dal Comune di Licciana Nardi.

La Scuola Primaria accoglie nelle cinque classi gli alunni provenienti dai paesi di Terrarossa, Monti e dai paesini limitrofi.

Città: **Terrarossa (MS)**  
CAP: **54016**  
Telefono / Fax: **0187424099 0187424099**  
Internet: **www.icccocchilicciananardi.org**  
E-mail: **scuola.terrarossa@libero.it**

## **SCUOLA DELL'INFANZIA - MONTI**

---

L'edificio scolastico si trova al centro del paese, in via Pignoni n°16, in una zona tranquilla e poco trafficata. Negli ultimi anni è stato ristrutturato attraverso interventi successivi, per essere adeguato alle normative antisismiche vigenti.

L'edificio offre spazi interni ampi, luminosi e completamente corrispondenti alle realizzazioni di attività curriculari, laboratoriali e alla vita della comunità scolastica in generale.

Il pasto viene consumato in un ampio refettorio.

Attorno all'edificio vi è un grande giardino, adatto alle attività ricreative e sportive all'aria aperta.

Indirizzo: **Via Pignoni, 16**  
Città: **Tresana - Aulla (MS) (MS)**  
CAP: **54016**

Telefono / Fax:  
Internet:  
E-mail:

0187471021 0187471021  
www.iccocchiliccianardi.org  
MSIC81000T@ISTRUZIONE.IT

## Copia di SCUOLA DELL'INFANZIA E PRIMARIA - COMANO

INFANZIA: L'edificio scolastico si trova in via Roma, 64 nel centro del paese e accoglie le classi della Scuola Primaria e la sezione della Scuola dell'Infanzia.

La scuola dell'infanzia è costituita da una monosezione, eterogenea per età. Ospita infatti bambini dai 3 ai 6 anni.

La scuola dell'infanzia è stata recentemente ristrutturata attraverso interventi di pittura e, soprattutto sono stati inseriti nuovi arredi che rispondono in pieno alle moderne necessità dei bambini e in linea con le normative vigenti.

Essa è situata al piano terra dell'edificio dove sono presenti l'aula-palestra e l'aula per le attività didattiche. E' presente una mensa interna autonoma che offre un eccellente servizio di ristorazione.

PRIMARIA: L'edificio scolastico si trova in via Roma, 64 nel centro del paese e accoglie le classi della Scuola Primaria e la sezione della Scuola dell'Infanzia.

Nell'edificio è presente una mensa interna, un' "aula – palestra" e un'aula molto ampia nella quale si trovano l'angolo biblioteca, l'angolo per le attività espressive e una postazione per le attività di informatica.

Gli alunni sono organizzati in una pluriclasse.

La scuola rappresenta, per il comune di Comano, un luogo di aggregazione, oltre che di formazione e di crescita, poiché i bambini frequentanti abitano in frazioni isolate distanti 4-5 Km dall'edificio scolastico.

Indirizzo:	Via Roma 25
Città:	Comano (MS)
CAP:	54015
Telefono / Fax:	0187484495 0187484495
Internet:	www.iccocchiliccianardi.org
E-mail:	Scuolaprimariacomano@gmail.com

## **DESCRIZIONE dei PROCESSI PRODUTTIVI**

### **individuazione e descrizione dei processi produttivi e delle attività aziendali**

Al fine di una corretta rappresentazione delle reali condizioni di lavoro, la valutazione dei rischi è stata preceduta da un'attenta ricognizione circa le caratteristiche dei singoli processi produttivi con il dettaglio delle attività lavorative connesse.

Ogni processo produttivo è individuato con una breve descrizione e con un diagramma di flusso delle attività lavorative correlate.

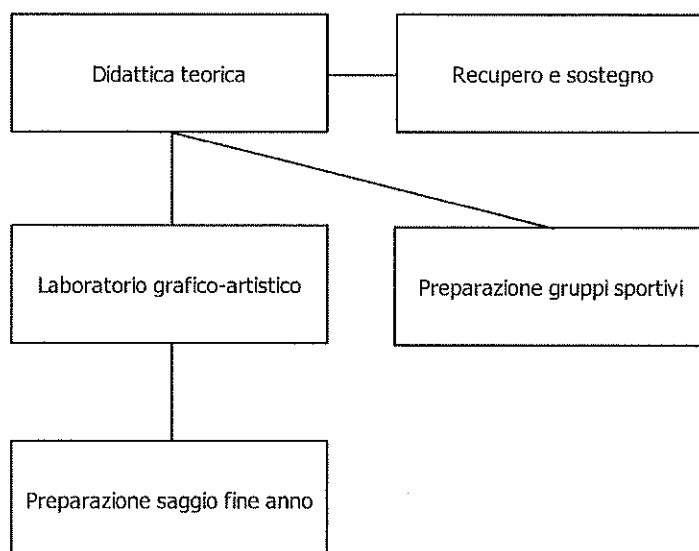
Le singole attività lavorative sono dettagliatamente descritte, nelle rispettive parti fondamentali, con un'analisi attenta delle specifiche mansioni affidate ai lavoratori impiegati e con l'indicazione delle eventuali attrezzature di lavoro (macchine, impianti, attrezzature, utensili e apparecchiature) e delle sostanze o preparati chimici utilizzati.

Per ogni attività, inoltre, è indicato il luogo di svolgimento, con il riferimento della relativa tavola grafica.

## **Attività didattiche**

L'attività principale dell'istituto scolastico è l'attività didattica teorica svolta nelle aule. Sono analizzate, inoltre, le ulteriori attività di ausilio o di completamento dell'insegnamento svolte in locali specifici (laboratori, palestre, ecc.).

L'Attività didattica, anche se rientra all'interno dello stesso processo produttivo di "Istituto scolastico", è qui analizzata come singolo processo al fine di dettagliare e approfondire l'analisi e valutazione dei rischi.



#### **ELENCO DELLE ATTIVITA':**

- 1) Didattica teorica;
- 2) Laboratorio grafico-artistico;
- 3) Preparazione saggio fine anno;
- 4) Preparazione gruppi sportivi;
- 5) Recupero e sostegno.

#### **Didattica teorica**

La figura professionale addetta a svolgere tale mansione è il docente. La sua attività è caratterizzata dallo svolgimento di lezioni in materie specifiche, avvalendosi di strumenti cartacei, tra cui testi, fotocopie e dispense e, talvolta, di strumenti informatici o di attrezzature quali, ad esempio, la lavagna luminosa. Egli ha inoltre la responsabilità degli alunni durante lo svolgimento della propria attività.

#### **MANSIONI:**

- 1) Addetto all'attività di "Didattica teorica".

#### **PER ESIGENZE DI ATTIVITA' SONO UTILIZZATI:**

##### **Attrezzature, utensili e apparecchi:**

- 1) Computer
- 2) Lavagna luminosa
- 3) Lavagna (in ardesia, plastificata, ecc.)

#### **Laboratorio grafico-artistico**

Per quanto riguarda le attività del laboratorio grafico-artistico è prevista una attività da svolgersi in locali dedicati. Tale attività è rappresentata dal disegno e dalle attività grafiche.

#### **MANSIONI:**

- 1) Addetto all'attività di "Laboratorio grafico-artistico".

#### **PER ESIGENZE DI ATTIVITA' SONO UTILIZZATI:**

##### **Attrezzature, utensili e apparecchi:**

- 1) Colori ad acqua, cera e olio
- 2) Matite, righe, squadre
- 3) Fogli da disegno, compensato, tele

## Preparazione saggio fine anno

Nella scuola è previsto un saggio di fine anno sotto forma di rappresentazione teatrale e/o saggio di danza e/o saggio ginnico. Tutte queste attività presentano di per se rischi molto bassi.

### **MANSIONI:**

- 1) Addetto all'attività di "Preparazione saggio fine anno".

## Preparazione gruppi sportivi

Questa attività si svolge per lo più in palestre, ma anche, quando possibile, nei cortili o nei campi sportivi annessi all'edificio scolastico.

### **MANSIONI:**

- 1) Addetto all'attività di "Preparazione gruppi sportivi".

### **PER ESIGENZE DI ATTIVITA' SONO UTILIZZATI:**

#### **Attrezzature, utensili e apparecchi:**

- 1) Spalliere, cavalletti, pedane, funi
- 2) Palloni

## Recupero e sostegno

In presenza di alunni portatori di handicap o con problemi specifici di apprendimento viene affiancato ai docenti un insegnante di "sostegno" che segue in maniera specifica questi ragazzi.

La sua attività è caratterizzata dallo svolgimento di lezioni in materie specifiche, avvalendosi di strumenti cartacei, tra cui testi, fotocopie e dispense e, talvolta, di strumenti informatici o di attrezzature quali, ad esempio, la lavagna luminosa.

### **MANSIONI:**

- 1) Addetto all'attività di "Recupero e sostegno".

### **PER ESIGENZE DI ATTIVITA' SONO UTILIZZATI:**

#### **Attrezzature, utensili e apparecchi:**

- 1) Computer
- 2) Lavagna luminosa
- 3) Lavagna (in ardesia, plastificata, ecc.)

## Attività extradidattiche

Le attività extradidattiche sono quelle di complemento alla normale attività scolastica e sono quelle di direzione e amministrazione e governo dell'istituto scolastico (direzione, amministrazione, vigilanza, piccole manutenzioni).

Direzione e amministrazione

Vigilanza e piccola manutenzione

**ELENCO DELLE ATTIVITA':**

- 1) Direzione e amministrazione;
- 2) Attività di Vigilanza e Pulizia.

**Direzione e amministrazione**

L'attività d'ufficio svolta da diverse figure professionali (il capo d'istituto, il direttore o responsabile amministrativo e l'assistente amministrativo) si espleta, generalmente, nel disbrigo di pratiche di tipo amministrativo (stipula e mantenimento di contratti con il personale impiegato nella struttura scolastica e con le ditte esterne alle quali vengono appaltate alcune attività), nella richiesta, predisposizione e revisione di tutta la documentazione relativa all'edificio scolastico (certificazioni e/o autorizzazioni), alle strutture ad esso annesse (impianti ed unità tecnologiche, palestre, mense, laboratori tecnico-scientifici) ed all'attività svolta nonché nell'organizzazione e gestione del personale e delle risorse presenti.

**MANSIONI:**

- 1) Addetto all'attività di "Direzione e amministrazione".

**PER ESIGENZE DI ATTIVITA' SONO UTILIZZATI:****Attrezzature, utensili e apparecchi:**

- 1) Personal computer
- 2) Stampante
- 3) Fax
- 4) Fotocopiatrice

**Attività di Vigilanza e Pulizia**

Il collaboratore scolastico (già bidello) si occupa dei servizi generali della scuola ed in particolare ha compiti di accoglienza e sorveglianza nei confronti degli alunni e del pubblico. Inoltre, svolge regolare pulizia dei locali.

**MANSIONI:**

- 1) Addetto all'attività di "Attività di Vigilanza e Pulizia".

**PER ESIGENZE DI ATTIVITA' SONO UTILIZZATI:****Attrezzature, utensili e apparecchi:**

- 1) Scale portatili
- 2) Utensili manuali

# CRITERI di VALUTAZIONE dei RISCHI

## criteri adottati per la valutazione dei rischi per la sicurezza e la salute

(Art. 28, comma 2, lettera a), D.Lgs. 9 aprile 2008, n. 81 e s.m.i. - D.Lgs. 3 agosto 2009, n. 106)

La valutazione dei rischi consente al datore di lavoro di adottare le misure necessarie per la tutela della sicurezza e della salute dei lavoratori e di garantire che le misure preventive e i metodi di lavoro e di produzione, ritenuti necessari e attuati in funzione della valutazione dei rischi, migliorino il livello di protezione dei lavoratori. Pertanto le misure preventive sono ritenute necessarie e attuate in funzione della valutazione dei rischi.

Per la stesura del presente documento sono stati adottati i criteri, di seguito descritti, previsti dalle "Disposizioni normative nazionali", dalle "Norme tecniche" approvate e pubblicate da organismi internazionali o europei o nazionali di normalizzazione, dalle "Buone prassi" e "Linee guida" elaborate e raccolte dalle Regioni, dall'INAIL o da organismi paritetici.

## Rischi GENERICI

La valutazione del rischio [R], necessaria per definire le priorità degli interventi di miglioramento della sicurezza aziendale, è stata effettuata tenendo conto dell'entità del danno [E] (funzione delle conseguenze sulle persone in base ad eventuali conoscenze statistiche o in base al registro degli infortuni o a previsioni ipotizzabili) e della probabilità di accadimento dello stesso [P] (funzione di valutazioni di carattere tecnico e organizzativo, quali le misure di prevenzione e protezione adottate -collettive e individuali-, e funzione dell'esperienza lavorativa degli addetti e del grado di formazione, informazione e addestramento ricevuto).

La metodologia per la valutazione "semi-quantitativa" dei rischi occupazionali generalmente utilizzata è basata sul metodo "a matrice" di seguito esposto.

La **Probabilità di accadimento [P]** è la quantificazione (stima) della probabilità che il danno, derivante da un fattore di rischio dato, effettivamente si verifichi. Essa può assumere un valore sintetico tra 1 e 4, secondo la seguente gamma di soglie di probabilità di accadimento:

Soglia	Descrizione della probabilità di accadimento	Valore
Molto probabile	1) Sono noti episodi in cui il pericolo ha causato danno, 2) Il pericolo può trasformarsi in danno con una correlazione, 3) Il verificarsi del danno non susciterebbe sorpresa.	[P4]
Probabile	1) E' noto qualche episodio in cui il pericolo ha causato danno, 2) Il pericolo può trasformarsi in danno anche se non in modo automatico, 3) Il verificarsi del danno susciterebbe scarsa sorpresa.	[P3]
Poco probabile	1) Sono noti rari episodi già verificati, 2) Il danno può verificarsi solo in circostanze particolari, 3) Il verificarsi del danno susciterebbe sorpresa.	[P2]
Improbabile	1) Non sono noti episodi già verificati, 2) Il danno si può verificare solo per una concatenazione di eventi improbabili e tra loro indipendenti, 3) Il verificarsi del danno susciterebbe incredulità.	[P1]

L'**Entità del danno [E]** è la quantificazione (stima) del potenziale danno derivante da un fattore di rischio dato. Essa può assumere un valore sintetico tra 1 e 4, secondo la seguente gamma di soglie di danno:

Soglia	Descrizione dell'entità del danno	Valore
Gravissimo	1) Infortunio con lesioni molto gravi irreversibili e invalidità totale o conseguenze letali, 2) Esposizione cronica con effetti letali o totalmente invalidanti. Esempio: - un evento traumatico o una malattia certamente inguaribile; - la perdita di un senso; - la mutilazione di un arto; - la perdita dell'uso di un organo; - la perdita della capacità di procreare; - una grave difficoltà della parola; - la deformazione o lo sfregio permanente del viso; - l'aborto nella persona offesa; - la morte.	[E4]
Grave	1) Infortunio o inabilità temporanea con lesioni significative irreversibili o invalidità parziale. 2) Esposizione cronica con effetti irreversibili o parzialmente invalidanti. Esempio:	[E3]

	<ul style="list-style-type: none"> <li>- un evento traumatico o una malattia che mette in pericolo di vita;</li> <li>- un evento traumatico o una malattia che rende "inabile" per oltre 40 giorni;</li> <li>- un indebolimento permanente di un senso o di un organo;</li> <li>- l'acceleramento del parto.</li> </ul>	
Significativo	1) Infortunio o inabilità temporanea con disturbi o lesioni significative reversibili a medio termine. 2) Esposizione cronica con effetti reversibili. Esempio: - un evento traumatico o una malattia con prognosi superiore a un giorno, ma inferiore a quaranta.	[E2]
Lieve	1) Infortunio o inabilità temporanea con effetti rapidamente reversibili. 2) Esposizione cronica con effetti rapidamente reversibili. Esempio: - un evento traumatico o una malattia che non comporta lesioni rilevabili a vista o strumentale, con esiti nulli nell'arco della giornata.	[E1]

Individuato uno specifico pericolo o fattore di rischio, il valore numerico del rischio [R] è stimato quale prodotto dell'Entità del danno [E] per la Probabilità di accadimento [P] dello stesso.

$$[R] = [P] \times [E]$$

Il **Rischio [R]**, quindi, è la quantificazione (stima) del rischio. Esso può assumere un valore sintetico compreso tra 1 e 16, come si può evincere dalla matrice del rischio di seguito riportata.

Rischio [R]	Improbabile [P1]	Poco probabile [P2]	Probabile [P3]	Molto probabile [P4]
Danno lieve [E1]	Rischio basso [P1]X[E1]=1	Rischio basso [P2]X[E1]=2	Rischio moderato [P3]X[E1]=3	Rischio moderato [P4]X[E1]=4
Danno significativo [E2]	Rischio basso [P1]X[E2]=2	Rischio moderato [P2]X[E2]=4	Rischio medio [P3]X[E2]=6	Rischio rilevante [P4]X[E2]=8
Danno grave [E3]	Rischio moderato [P1]X[E3]=3	Rischio medio [P2]X[E3]=6	Rischio rilevante [P3]X[E3]=9	Rischio alto [P4]X[E3]=12
Danno gravissimo [E4]	Rischio moderato [P1]X[E4]=4	Rischio rilevante [P2]X[E4]=8	Rischio alto [P3]X[E4]=12	Rischio alto [P4]X[E4]=16

I valori sintetici (numerici) del rischio [R], che vanno appunto da 1 a 16, sono ricompresi negli intervalli riportati nella seguente gamma di soglie del rischio da valutare:

Soglia	Descrizione del rischio	Valore
Alto	Rischio alto per la salute e/o la sicurezza dei lavoratori per cui si prevede l'immediata adozione e/o rielaborazione di tutte le necessarie misure preventive e protettive.	12, 16
Rilevante	Rischio rilevante per la salute e/o la sicurezza dei lavoratori per cui si prevedono ulteriori misure correttive e/o migliorative da programmare nel breve periodo.	8, 9
Medio	Rischio medio per la salute e/o la sicurezza dei lavoratori per cui si prevedono ulteriori misure correttive e/o migliorative da programmare nel medio periodo.	6
Moderato	Rischio moderato per la salute e/o la sicurezza dei lavoratori per cui si prevedono ulteriori misure correttive e/o migliorative da programmare nel lungo periodo.	3, 4
Basso	Rischio basso per la salute e/o la sicurezza dei lavoratori per cui non si prevedono ulteriori misure correttive e/o migliorative.	1, 2

## RISCHI PARTICOLARI

Per taluni rischi (stress lavoro-correlato, lavoratrici madre e differenze tra lavoratori) sono disponibili indicazioni metodologie per la corretta valutazione degli stessi derivanti da "disposizioni normative nazionali", "norme tecniche" approvate e pubblicate da organismi internazionali o europei o nazionali di normalizzazione, "buone prassi" e "linee guida" elaborate e raccolte dalle Regioni, dall'INAIL o da organismi paritetici.

Nei paragrafi che seguono sono indicati nel dettaglio i criteri adottati per la valutazione dei rischi particolari indicati dalla normativa.

### Stress lavoro correlato

Il criterio adottato per la valutazione dei rischi derivanti dallo stress lavoro-correlato è quello definito nell'ambito dell'art. 28, comma 1 del D.Lgs. 81/2008 secondo i contenuti dell'Accordo Europeo dell'otto

ottobre 2004.

Lo "stress lavoro-correlato", come definito dal succitato accordo, "non è una malattia, ma un'esposizione prolungata ad esso può ridurre l'efficienza nel lavoro e può causare malattie" e necessita di un'analisi attenta e non superficiale della problematica, infatti, "lo stress può colpire qualsiasi posto di lavoro e qualunque lavoratore, indipendentemente dalla grandezza dell'impresa, del settore di attività o dal tipo di relazione contrattuale o di lavoro. In pratica, tuttavia, non tutti i posti di lavoro e non tutti i lavoratori ne possono essere necessariamente colpiti".

Si specifica, inoltre, che l'oggetto della valutazione non è il rischio stress nell'accezione comune, ma il ben diverso fenomeno dello stress lavoro correlato, come ben definisce lo stesso accordo europeo: "Tutte le manifestazioni da stress nel lavoro non possono essere ritenute correlate al lavoro stesso. Lo stress da lavoro può essere causato da fattori diversi, come ad esempio il contenuto del lavoro, la sua organizzazione, l'ambiente, la scarsa comunicazione, eccetera".

Per la valutazione del rischio si è fatto valido riferimento a quando riportato nel manuale INAIL "Valutazione e gestione del rischio da Stress lavoro-correlato" (Edizione 2011) frutto dell'attività di ricerca iniziata nel Dipartimento di Medicina del Lavoro dell'ISPESL e conclusa in INAIL dopo l'entrata in vigore del D.L. 78/2010 e sua conversione in L. 122/2010.

In particolare, a seguito dell'emanazione delle indicazioni della Commissione Consultiva, anche al fine di fornire ai datori di lavoro di una procedura unica, il metodo di seguito proposto è stato contestualizzato anche attraverso l'integrazione dei punti di forza di autorevoli proposte metodologiche sviluppate nei mesi precedenti all'emanazione delle suddette indicazioni, in particolare quelle del "Coordinamento Tecnico Interregionale della Prevenzione nei Luoghi di Lavoro" e del "Network Nazionale per la Prevenzione Disagio Psicosociale nei Luoghi di Lavoro".

La metodologia, conformemente alle indicazioni della Commissione Consultiva permanente per la salute e sicurezza sul lavoro di cui all'art. 6 del D.Lgs. 9 aprile 2008, n. 81 e s.m.i., suggerisce che per l'intero processo di valutazione del rischio stress lavoro-correlato, il Datore di Lavoro, che ha l'obbligo non delegabile della valutazione dei rischi (art. 17 del D.Lgs. 9 aprile 2008, n. 81 e s.m.i.), si avvalga della collaborazione del Responsabile del Servizio di Prevenzione e Protezione, del Medico competente, del RLS (rappresentante dei lavoratori per la sicurezza), e che coinvolga altre figure interne all'impresa (direttore del personale, qualche lavoratore anziano/esperto, ecc.) ed esterne, ove se ne ravvisi la necessità (es. psicologo, sociologo del lavoro).

La proposta metodologica prevede una valutazione oggettiva aziendale, avvalendosi dell'utilizzo di una lista di controllo di indicatori verificabili.

Gli eventuali processi e/o le eventuali attività in cui è possibile un'esposizione dei lavoratori al rischio considerato sono state individuate contestualmente alla verifica dei processi produttivi, ossia nel capitolo specifico "VERIFICA dei PROCESSI PRODUTTIVI". Nello stesso capitolo sono riportate le specifiche misure preventive e protettive necessarie per eliminare o ridurre il fattore di rischio.

## Lavoratrici madri

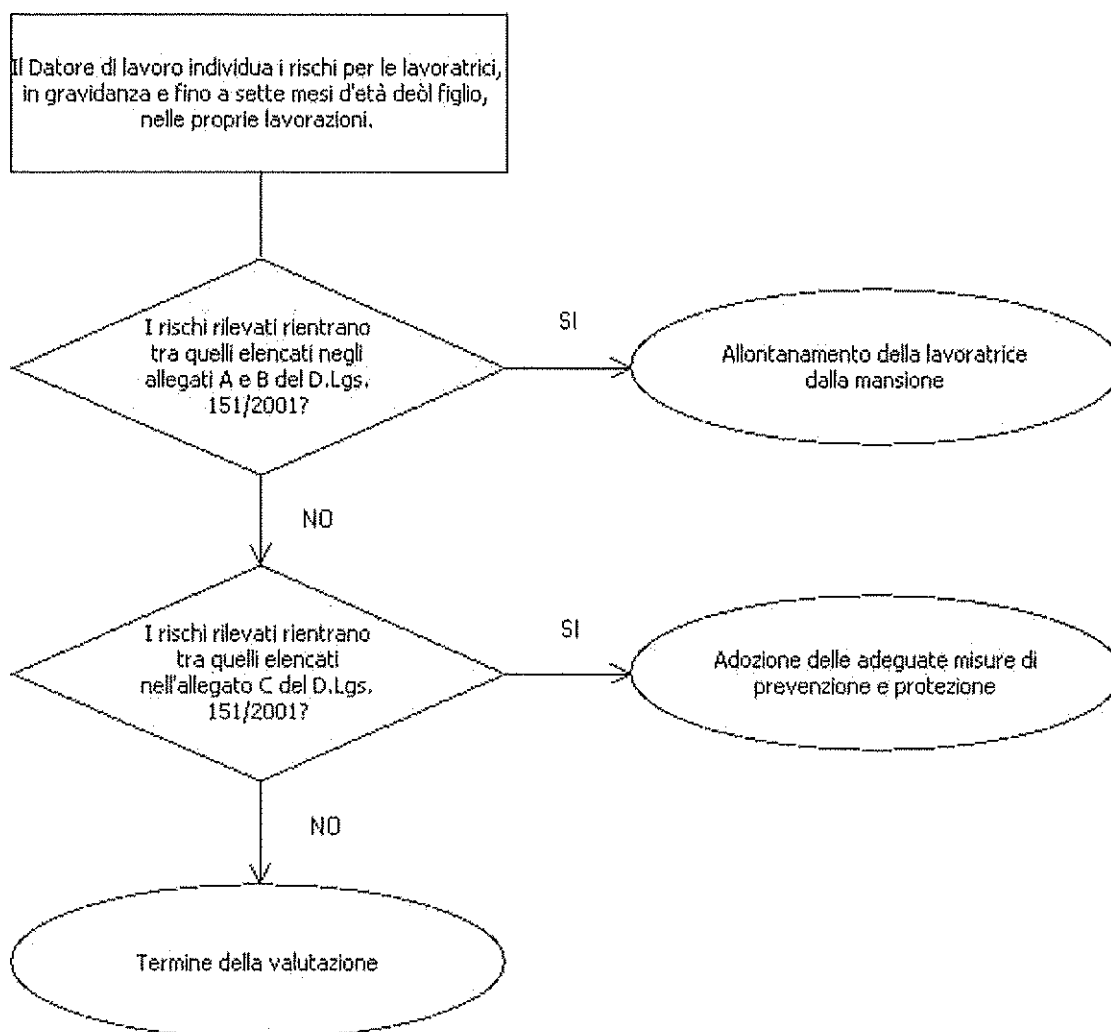
Il criterio adottato per la valutazione dei rischi particolari riguardanti le lavoratrici durante la gravidanza e fino a sette mesi d'età del figlio è quello definito nell'ambito dell'art. 28, comma 1 del D.Lgs. 81/2008 secondo quanto previsto dal capo II del D.Lgs. 26 marzo 2001, n. 151.

Nell'elaborazione di tale criterio, si è tenuto conto anche della Comunicazione della Commissione delle Comunità Europee del 5/10/2000: "La gravidanza non è una malattia ma un aspetto della vita quotidiana", tuttavia "condizioni suscettibili di essere considerate accettabili in situazioni normali possono non esserlo più durante la gravidanza", lo stesso dicasi per il periodo dell'allattamento che la normativa italiana tutela fino al settimo mese dopo il parto.

L'approccio adottato per la valutazione dei rischi per le lavoratrici madri è quello definito dagli artt. 7 e 11 del D.Lgs. 26 marzo 2001, n. 151.

Nel flow-chart di seguito riportato si è sintetizzato il percorso seguito per la valutazione dei rischi per la salute e la sicurezza delle lavoratrici madri e per l'adozione delle relative misure di prevenzione e protezione da parte dell'azienda.





In una prima fase, si sono identificati i rischi presenti nei luoghi di lavoro (agenti fisici, chimici e biologici; processi industriali; movimenti e posture; fatica psicofisica) nel rispetto delle linee direttrici elaborate dalla Commissione delle Comunità Europee sopra citate.

In una seconda fase, si è stabilito se i rischi identificati rientrassero tra quelli che la normativa italiana considera come pregiudizievole per la salute della donna e del bambino, si è stabilito cioè se tali rischi fossero compresi nell'allegato A e B del D.Lgs. 151/2001, e quindi vietati, o se fossero compresi nell'allegato C del succitato decreto, e quindi soggetti ad adeguate misure preventive e protettive.

Le eventuali attività che possono esporre le lavoratrici madri a lavori vietati di cui all'allegato A e B del D.Lgs. 151/2001 sono state individuate contestualmente alla verifica dei processi produttivi, ossia nel capitolo specifico "VERIFICA dei PROCESSI PRODUTTIVI". Nello stesso capitolo sono state individuate le misure preventive e protettive necessarie per i lavori di cui all'allegato C del decreto legislativo innanzi citato.

## Differenze tra lavoratori

Il criterio adottato per la valutazione dei rischi derivanti dalle differenze di genere, d'età, di provenienza da altri Paesi e di quelli connessi alla specifica tipologia contrattuale attraverso cui viene resa la prestazione di lavoro è quello definito nell'ambito dell'art. 28, comma 1 del D.Lgs. 81/2008.

Le eventuali attività in cui possono emergere le succitate differenze tra lavoratori sono state individuate, nel rispetto della normativa vigente di carattere generale o specifico, contestualmente alla verifica dei processi produttivi, ossia nel capitolo specifico "VERIFICA dei PROCESSI PRODUTTIVI". Nello stesso capitolo sono riportate le specifiche misure preventive e protettive necessarie per eliminare o ridurre eventuali fattori di rischio.

## RISCHI SPECIFICI

---

Per taluni rischi (rumore, vibrazioni, agenti chimici, ecc) sono disponibili metodologie analitiche per la corretta valutazione degli stessi derivanti da "disposizioni normative nazionali", "norme tecniche" approvate e pubblicate da organismi internazionali o europei o nazionali di normalizzazione, "buone prassi" e "linee guida" elaborate e raccolte dalle Regioni, dall'INAIL o da organismi paritetici.

Nei paragrafi che seguono sono indicati nel dettaglio i criteri adottati per la valutazione dei rischi specifici indicati dalla normativa.

### Movimentazione manuale dei carichi (sollevamento e trasporto)

---

Il criterio adottato per la valutazione del fattore di rischio specifico connesso alla movimentazione manuale dei carichi per azioni di sollevamento e trasporto è quello definito nell'ambito del titolo VI, capo I, del D.Lgs. 81/2008.

Vista l'impossibilità di evitare la movimentazione manuale dei carichi ad opera dei lavoratori, sono adottate le misure organizzative necessarie e si fa ricorso ai mezzi appropriati allo scopo di ridurre il rischio che comporta la movimentazione manuale di detti carichi, in base alle disposizioni dell'allegato XXXIII del D.Lgs. 9 aprile 2008, n. 81, ed in particolare:

- si sono organizzati i posti di lavoro in modo che detta movimentazione sia effettuata in condizioni di sicurezza e salute;
- si è proceduto a valutare, anche in fase di progettazione, le condizioni di sicurezza e di salute connesse al lavoro in questione;
- si è proceduto ad adottare le adeguate misure di protezione e prevenzione, tenuto conto in particolare dei fattori individuali di rischio, delle caratteristiche dell'ambiente di lavoro e delle esigenze che tale attività comporta;
- si è proceduto a sottoporre i lavoratori a sorveglianza sanitaria sulla base della valutazione del rischio e dei fattori individuali di rischio.

Come previsto dall'art. 168, comma 3 e dall'allegato XXXIII del succitato decreto legislativo per la valutazione del rischio si è fatto valido riferimento alla normativa tecnica ISO 11228-1:2003: "Ergonomics - Manual handling - Lifting and carrying".

Le eventuali attività in cui è possibile un'esposizione dei lavoratori al rischio considerato sono state individuate contestualmente alla verifica dei processi produttivi, ossia nel capitolo specifico "VERIFICA dei PROCESSI PRODUTTIVI". Nello stesso capitolo sono riportate le specifiche misure preventive e protettive necessarie per eliminare o ridurre il fattore di rischio.

### Attrezzature munite di videotermini

---

Il criterio adottato per la valutazione del fattore di rischio specifico connesso all'uso di attrezzature munite di videotermini è quello definito nell'ambito del titolo VII, del D.Lgs. 81/2008.

La valutazione è stata effettuata analizzando i posti di lavoro con particolare riguardo:

- ai rischi per la vista e per gli occhi;
- ai problemi legati alla postura ed all'affaticamento fisico o mentale;
- alle condizioni ergonomiche e di igiene ambientale.

Le eventuali attività in cui è possibile un'esposizione dei lavoratori al rischio considerato, ovvero, che comportano l'uso delle suddette attrezzature in modo sistematico o abituale, per venti ore settimanali, sono state individuate contestualmente alla verifica dei processi produttivi, ossia nel capitolo specifico "VERIFICA dei PROCESSI PRODUTTIVI". Nello stesso capitolo sono riportate le specifiche misure preventive e protettive necessarie per eliminare o ridurre il fattore di rischio.

### Rumore

---

Il criterio adottato per la valutazione del fattore di rischio specifico connesso all'esposizione al rumore durante il lavoro è quello definito nell'ambito del titolo VIII, capo II, del D.Lgs. 81/2008.

La valutazione è stata effettuata prendendo in considerazione in particolare:

- il livello, il tipo e la durata dell'esposizione, ivi inclusa ogni esposizione a rumore impulsivo;
- i valori limite di esposizione ed i valori di azione di cui all'art. 189 del D.Lgs. 81/2008 e di seguito

- riportati;
- tutti gli effetti sulla salute e sulla sicurezza dei lavoratori particolarmente sensibili al rumore, con particolare riferimento alle donne in gravidanza e ai minori;
  - per quanto possibile a livello tecnico, tutti gli effetti sulla salute e sicurezza dei lavoratori derivanti da interazioni fra rumore e sostanze ototossiche connesse con l'attività svolta e fra rumore e vibrazioni;
  - tutti gli effetti indiretti sulla salute e sulla sicurezza dei lavoratori risultanti da interazioni fra rumore e segnali di avvertimento o altri suoni che vanno osservati al fine di ridurre il rischio di infortuni;
  - le informazioni sull'emissione di rumore fornite dai costruttori dell'attrezzatura di lavoro in conformità alle vigenti disposizioni in materia;
  - l'esistenza di attrezzature di lavoro alternative progettate per ridurre l'emissione di rumore;
  - il prolungamento del periodo di esposizione al rumore oltre l'orario di lavoro normale, in locali di cui è responsabile il datore di lavoro;
  - le informazioni raccolte dalla sorveglianza sanitaria, comprese, per quanto possibile, quelle reperibili nella letteratura scientifica;
  - la disponibilità di dispositivi di protezione dell'udito con adeguate caratteristiche di attenuazione.

Le eventuali attività in cui è possibile un'esposizione dei lavoratori al rischio considerato sono state individuate contestualmente alla verifica dei processi produttivi, ossia nel capitolo specifico "VERIFICA dei PROCESSI PRODUTTIVI". Nello stesso capitolo sono riportate le specifiche misure preventive e protettive necessarie per eliminare o ridurre il fattore di rischio.

## Campi elettromagnetici

Il criterio da adottare per la valutazione dei rischi derivanti dall'esposizione a campi elettromagnetici (da 0 Hz a 300 GHz) è quello definito nell'ambito del titolo VIII, capo V, del D.Lgs. 81/2008.

La metodologia seguita nella valutazione, nella misurazione e/o il calcolo rispetta le norme standardizzate del Comitato europeo di normalizzazione elettrotecnica (CENELEC). In particolare, finché le citate norme non avranno contemplato tutte le pertinenti situazioni per quanto riguarda la valutazione, la misurazione e il calcolo dell'esposizione dei lavoratori ai Campi elettromagnetici, è possibile e si sono adottate le specifiche buone prassi individuate o emanate dalla Commissione consultiva permanente per la prevenzione degli infortuni e per l'igiene del lavoro, o in alternativa, quelle del Comitato Elettrotecnico italiano (CEI), tenendo conto, se necessario, dei livelli di emissione indicati dai fabbricanti delle attrezzature.

In particolare si è prestato particolare attenzione ai seguenti elementi:

- il livello, lo spettro di frequenza, la durata e il tipo dell'esposizione;
- i valori limite di esposizione e i valori di azione;
- tutti gli effetti sulla salute e sulla sicurezza dei lavoratori particolarmente sensibili al rischio;
- qualsiasi effetto indiretto quale:
  - interferenza con attrezzature e dispositivi medici elettronici (compresi stimolatori cardiaci e altri dispositivi impiantati);
  - rischio propulsivo di oggetti ferromagnetici in campi magnetici statici con induzione magnetica superiore a 3 m;
  - innesco di dispositivi elettro-esplosivi (detonatori);
- incendi ed esplosioni dovuti all'accensione di materiali infiammabili provocata da scintille prodotte da campi indotti, correnti di contatto o scariche elettriche;
- l'esistenza di attrezzature di lavoro alternative progettate per ridurre i livelli di esposizione ai campi elettromagnetici;
- la disponibilità di azioni di risanamento volte a minimizzare i livelli di esposizione ai campi elettromagnetici;
- per quanto possibile, informazioni adeguate raccolte nel corso della sorveglianza sanitaria, comprese le informazioni reperibili in pubblicazioni scientifiche;
- sorgenti multiple di esposizione;
- esposizione simultanea a campi di frequenze diverse.

Le eventuali attività in cui è possibile un'esposizione dei lavoratori al rischio considerato sono state individuate contestualmente alla verifica dei processi produttivi, ossia nel capitolo specifico "VERIFICA dei PROCESSI PRODUTTIVI". Nello stesso capitolo sono riportate le specifiche misure preventive e protettive necessarie per eliminare o ridurre il fattore di rischio.

## Agenti chimici

---

Il criterio adottato per la valutazione del fattore di rischio specifico connesso all'esposizione a sostanze chimiche pericolose è quello definito nell'ambito del titolo IX, capo I, del D.Lgs. 81/2008.

In particolare si è determinato, preliminarmente, l'eventuale presenza di agenti chimici pericolosi sul luogo di lavoro e si sono valutati anche i rischi per la sicurezza e la salute dei lavoratori derivanti dalla presenza di tali agenti, prendendo in considerazione in particolare:

- le loro proprietà pericolose;
- le informazioni sulla salute e sicurezza comunicate dal responsabile dell'immissione sul mercato tramite la relativa scheda di sicurezza predisposta ai sensi dei decreti legislativi 3 febbraio 1997, n. 52, e 14 marzo 2003, n. 65;
- il livello, il modo e la durata dell'esposizione;
- le circostanze in cui viene svolto il lavoro in presenza di tali agenti, tenuto conto della quantità delle sostanze e dei preparati che li contengono o li possono contenere;
- i valori limite di esposizione professionale o i valori limite biologici (Allegati XXXVIII e XXXIX del D.Lgs. 81/2008);
- gli effetti delle misure preventive e protettive adottate o da adottare;
- se disponibili, le conclusioni tratte da eventuali azioni di sorveglianza sanitaria già intraprese.

Le eventuali attività in cui è possibile un'esposizione dei lavoratori al rischio considerato sono state individuate contestualmente alla verifica dei processi produttivi, ossia nel capitolo specifico "VERIFICA dei PROCESSI PRODUTTIVI". Nello stesso capitolo sono riportate le specifiche misure preventive e protettive necessarie per eliminare o ridurre il fattore di rischio.

## Agenti biologici

---

Il criterio adottato per la valutazione dei rischi derivanti dall'esposizione ad agenti biologici è quello definito nell'ambito del titolo X del D.Lgs. 81/2008.

Premesso che dal punto di vista dell'esposizione professionale è necessario distinguere le operazioni dove gli agenti biologici sono presenti in quanto parte essenziale del processo (agente biologico atteso), dalle operazioni ove gli agenti biologici costituiscono un evento "inaspettato" (agente biologico inatteso), la valutazione è stata effettuata tenuto conto, conto di tutte le informazioni disponibili relative alle caratteristiche dell'agente biologico e delle modalità lavorative, ed in particolare:

- della classificazione degli agenti biologici che presentano o possono presentare un pericolo per la salute umana quale risultante dall'allegato XLVI del decreto legislativo succitato;
- dell'informazione sulle malattie che possono essere contratte;
- dei potenziali effetti allergici e tossici;
- della conoscenza di una patologia della quale è affetto un lavoratore, che è da porre in correlazione diretta all'attività lavorativa svolta;
- delle eventuali ulteriori situazioni rese note dall'autorità sanitaria competente che possono influire sul rischio;
- del sinergismo dei diversi gruppi di agenti biologici utilizzati.

Le eventuali attività in cui è possibile un'esposizione dei lavoratori al rischio considerato sono state individuate contestualmente alla verifica dei processi produttivi, ossia nel capitolo specifico "VERIFICA dei PROCESSI PRODUTTIVI". Nello stesso capitolo sono riportate le specifiche misure preventive e protettive necessarie per eliminare o ridurre il fattore di rischio.

## Incendio

---

La necessità di prevenire gli incendi nei luoghi di lavoro, al fine di tutelare l'incolumità dei lavoratori è un obbligo previsto all'art. 46 del D.Lgs. 81/2008, da attuarsi secondo i criteri previsti dal D.M. 10 marzo 1998.

La valutazione è stata effettuata prendendo in considerazione in particolare:

- il tipo di attività;
- il tipo e la quantità dei materiali immagazzinati e manipolati;
- la presenza di attrezzature nei luoghi di lavoro, compreso gli arredi;
- le caratteristiche costruttive dei luoghi di lavoro compresi i materiali di rivestimento;
- le dimensioni e l'articolazione dei luoghi di lavoro;
- il numero di persone presenti, siano esse lavoratori dipendenti che altre persone, e della loro prontezza ad allontanarsi in caso di emergenza.

L'esito della valutazione del rischio, con l'indicazione dettagliata del criterio adottato per la valutazione stessa, è riportato nella relazione allegata al presente piano, denominata "VALUTAZIONE DEL RISCHIO INCENDIO".

# **ANALISI e VALUTAZIONE dei RISCHI**

## **analisi e valutazione di tutti i rischi per la salute e la sicurezza dei lavoratori**

(Artt. 17, comma 1, lettera a) e 28, comma 1, D.Lgs. 9 aprile 2008, n. 81 e s.m.i. - D.Lgs. 3 agosto 2009, n. 106)

Nel predisporre il presente documento si è proceduto ad un'accurata analisi e ad un'attenta valutazione dei principali elementi di cui si compone l'azienda: i luoghi di lavoro, le macchine e attrezzature e l'organizzazione aziendale dei processi produttivi e delle attività lavorative.

### **Luoghi di lavoro**

L'analisi e la valutazione dei luoghi di lavoro, riportate nel successivo capitolo "VERIFICA dei LUOGHI DI LAVORO", sono state effettuate verificandone il rispetto dei requisiti di salute e sicurezza, in ottemperanza alle disposizioni di cui al titolo II, capo I, del D.Lgs. 81/2008 e di cui all'Allegato IV del citato decreto.

### **Macchine e Attrezzature**

L'analisi e la valutazione delle attrezzature di lavoro messe a disposizione dei lavoratori, siano esse macchine, impianti, attrezzature, utensili o apparecchiature, sono state effettuate in ottemperanza alle disposizioni di cui al titolo III, capo I, del D.Lgs. 81/2008.

Preliminarmente è stata verificata la conformità delle attrezzature di lavoro alle specifiche disposizioni legislative e regolamentari di recepimento delle direttive comunitarie di prodotto.

Per le attrezzature di lavoro non conformi alle richiamate disposizioni, si è proceduto alla verifica della conformità delle stesse alle prescrizioni dei decreti ministeriali adottati ai sensi degli artt. 395 del D.P.R. 547/1955 e 28 del D.Lgs. 626/1994.

### **Processi produttivi e attività**

I processi produttivi, con le relative attività lavorative, sono stati oggetto di valutazione dei rischi ai sensi degli artt. 17, comma 1, e 28, comma 1, del D.Lgs. 81/2008.

La verifica dei requisiti di salute e sicurezza, riportata nel capitolo "VERIFICA dei PROCESSI PRODUTTIVI", è stata effettuata nel rispetto delle disposizioni normative nazionali e in conformità alle indicazioni approvate e pubblicate da organismi internazionali, europei o nazionali di normalizzazione, dalle Regioni, dall'ISPESL, dall'INAIL o da organismi territoriali paritetici.

### **Misure attuate e programmate**

A seguito dell'analisi e valutazione, si è proceduto a indicare le misure di prevenzione e protezione attuate e i dispositivi di protezione individuale adottati, riportandoli nel capitolo "VERIFICA dei PROCESSI PRODUTTIVI".

Su tutti i rischi connessi all'attività dell'impresa in generale si sono individuati inoltre, nel rispetto delle disposizioni di legge, i necessari programmi di informazione, formazione e addestramento dei lavoratori e le procedure di sorveglianza sanitaria, riportandoli, rispettivamente, nei capitoli "FORMAZIONE e INFORMAZIONE" e "SORVEGLIANZA SANITARIA".

Per la valutazione complessiva del rischio si sono individuate le misure in fase di attuazione, che saranno adottate successivamente alla data del presente documento, con il fine del miglioramento continuo della salute e della sicurezza aziendale, riportandole nel capitolo "PROGRAMMA di MIGLIORAMENTO".

# VERIFICA dei LUOGHI DI LAVORO

## verifica dei requisiti di salute e di sicurezza dei luoghi di lavoro

(Titolo II, capo I, D.Lgs. 9 aprile 2008, n. 81 e s.m.i. - D.Lgs. 3 agosto 2009, n. 106)

La verifica dei luoghi di lavoro alle specifiche disposizioni normative definite dal D.Lgs. 81/2008, al fine di tutelare l'incolumità dei lavoratori, è stata effettuata tenuto conto:

- della necessità di protezione dagli effetti dei fulmini degli edifici, degli impianti, le strutture e le attrezzature così come previsto all'art. 84 del D.Lgs. 81/2008, da attuarsi secondo le pertinenti norme tecniche.
- della necessità di prevenire gli incendi nei luoghi di lavoro così come previsto all'art. 46 del D.Lgs. 81/2008, da attuarsi secondo i criteri previsti dal D.M. 10 marzo 1998.
- della necessità della verifica dei requisiti di salute e sicurezza di cui al titolo II, capo I, del D.Lgs. 81/2008 e di cui all'Allegato IV del citato decreto.

## Valutazione del Rischio Incendio

L'analisi e la valutazione del rischio incendio è stata effettuata per i seguenti luoghi di lavoro:

- 1) SEDE CENTRALE - SECONDARIA - LICCIANA NARDI;
- 2) SCUOLA INFANZIA E PRIMARIA - LICCIANA NARDI;
- 3) SCUOLA INFANZIA E PRIMARIA - TERRAROSSA;
- 4) SCUOLA INFANZIA E PRIMARIA - TERRAROSSA;
- 5) Copia di SCUOLA DELL'INFANZIA E PRIMARIA - COMANO.

### *Fattore di rischio incendio: SEDE CENTRALE - SECONDARIA - LICCIANA NARDI*

Luogo di lavoro, o parte di esso, nel quale sono depositate o impiegate per esigenze di attività, materiali, sostanze o prodotti infiammabili e/o esplosivi, comportanti un pericolo di lesioni per i lavoratori.

#### **Esito della valutazione:**

Fascia di appartenenza. Rischio medio di incendio.

Rischio Medio con probabilità di accadimento Poco probabile ed entità del danno Grave.

#### **Misure di prevenzione e protezione attuate:**

- 1) L'attività lavorativa specifica è progettata e organizzata in modo da ridurre al minimo, in funzione delle necessità di lavorazione, le quantità di materiali, sostanze e prodotti infiammabili o esplosivi presenti sul posto di lavoro nel rispetto delle condizioni di salute e sicurezza dei lavoratori al fine di eliminare o, comunque di ridurre al minimo, i rischi derivanti dall'uso di sostanze infiammabili o chimicamente instabili. (Art. 225, D.Lgs. 81/2008, D.M. 10 marzo 1998).
- 2) L'attività lavorativa specifica è progettata e organizzata in modo da evitare la presenza nei luoghi di lavoro dove si opera con sostanze infiammabili di fonti di accensione che potrebbero dar luogo a incendi ed esplosioni, nel rispetto delle condizioni di salute e sicurezza dei lavoratori al fine di eliminare o, comunque di ridurre al minimo, i rischi (Art. 225, D.Lgs. 81/2008, D.M. 10 marzo 1998).
- 3) L'attività lavorativa specifica è progettata e organizzata in modo da evitare condizioni avverse che potrebbero provocare effetti dannosi ad opera di sostanze o miscele di sostanze chimicamente instabili, nel rispetto delle condizioni di salute e sicurezza dei lavoratori (Art. 225, D.Lgs. 81/2008, D.M. 10 marzo 1998).
- 4) I lavoratori seguono scrupolosamente le indicazioni fornite in merito alle misure procedurali e organizzative da rispettare per la gestione, la conservazione, la manipolazione, il trasporto e la raccolta degli scarti (Art. 225, D.Lgs. 81/2008, D.M. 10 marzo 1998).
- 5) I lavoratori seguono scrupolosamente le indicazioni fornite in merito alle misure d'emergenza da attuare per limitare gli effetti pregiudizievoli sulla salute e sicurezza dei lavoratori in caso di incendio o di esplosione dovuti all'accensione di sostanze infiammabili, o gli effetti dannosi derivanti da sostanze o miscele di sostanze chimicamente instabili (Art. 225, D.Lgs. 81/2008, D.M. 10 marzo 1998).
- 6) Le attrezzature di lavoro ed i sistemi di protezione collettiva ed individuale messi a disposizione dei lavoratori devono essere conformi alle disposizioni legislative e regolamentari pertinenti e non essere fonti di innesco di incendi o esplosioni (Art. 225, D.Lgs. 81/2008, D.M. 10 marzo 1998).
- 7) Sono adottati sistemi e dispositivi di controllo degli impianti, apparecchi e macchinari finalizzati alla limitazione del rischio di esplosione o limitare la pressione delle esplosioni nel rispetto delle condizioni di salute e sicurezza dei lavoratori (Art. 225, D.Lgs. 81/2008, D.M. 10 marzo 1998).

***Fattore di rischio incendio: SCUOLA INFANZIA E PRIMARIA - LICCIANA NARDI***

Luogo di lavoro, o parte di esso, nel quale sono depositate o impiegate per esigenze di attività, materiali, sostanze o prodotti infiammabili e/o esplosivi, comportanti un pericolo di lesioni per i lavoratori.

**Esito della valutazione:**

Fascia di appartenenza. Rischio medio di incendio.

Rischio Medio con probabilità di accadimento Poco probabile ed entità del danno Grave.

**Misure di prevenzione e protezione attuate:**

- 1) L'attività lavorativa specifica è progettata e organizzata in modo da ridurre al minimo, in funzione delle necessità di lavorazione, le quantità di materiali, sostanze e prodotti infiammabili o esplosivi presenti sul posto di lavoro nel rispetto delle condizioni di salute e sicurezza dei lavoratori al fine di eliminare o, comunque di ridurre al minimo, i rischi derivanti dall'uso di sostanze infiammabili o chimicamente instabili. (Art. 225, D.Lgs. 81/2008, D.M. 10 marzo 1998).
- 2) L'attività lavorativa specifica è progettata e organizzata in modo da evitare la presenza nei luoghi di lavoro dove si opera con sostanze infiammabili di fonti di accensione che potrebbero dar luogo a incendi ed esplosioni, nel rispetto delle condizioni di salute e sicurezza dei lavoratori al fine di eliminare o, comunque di ridurre al minimo, i rischi (Art. 225, D.Lgs. 81/2008, D.M. 10 marzo 1998).
- 3) L'attività lavorativa specifica è progettata e organizzata in modo da evitare condizioni avverse che potrebbero provocare effetti dannosi ad opera di sostanze o miscele di sostanze chimicamente instabili, nel rispetto delle condizioni di salute e sicurezza dei lavoratori (Art. 225, D.Lgs. 81/2008, D.M. 10 marzo 1998).
- 4) I lavoratori seguono scrupolosamente le indicazioni fornite in merito alle misure procedurali e organizzative da rispettare per la gestione, la conservazione, la manipolazione, il trasporto e la raccolta degli scarti (Art. 225, D.Lgs. 81/2008, D.M. 10 marzo 1998).
- 5) I lavoratori seguono scrupolosamente le indicazioni fornite in merito alle misure d'emergenza da attuare per limitare gli effetti pregiudizievoli sulla salute e sicurezza dei lavoratori in caso di incendio o di esplosione dovuti all'accensione di sostanze infiammabili, o gli effetti dannosi derivanti da sostanze o miscele di sostanze chimicamente instabili (Art. 225, D.Lgs. 81/2008, D.M. 10 marzo 1998).
- 6) Le attrezzature di lavoro ed i sistemi di protezione collettiva ed individuale messi a disposizione dei lavoratori devono essere conformi alle disposizioni legislative e regolamentari pertinenti e non essere fonti di innesco di incendi o esplosioni (Art. 225, D.Lgs. 81/2008, D.M. 10 marzo 1998).
- 7) Sono adottati sistemi e dispositivi di controllo degli impianti, apparecchi e macchinari finalizzati alla limitazione del rischio di esplosione o limitare la pressione delle esplosioni nel rispetto delle condizioni di salute e sicurezza dei lavoratori (Art. 225, D.Lgs. 81/2008, D.M. 10 marzo 1998).

***Fattore di rischio incendio: SCUOLA INFANZIA E PRIMARIA - TERRAROSSA***

Luogo di lavoro, o parte di esso, nel quale sono depositate o impiegate per esigenze di attività, materiali, sostanze o prodotti infiammabili e/o esplosivi, comportanti un pericolo di lesioni per i lavoratori.

**Esito della valutazione:**

Fascia di appartenenza. Rischio medio di incendio.

Rischio Medio con probabilità di accadimento Poco probabile ed entità del danno Grave.

**Misure di prevenzione e protezione attuate:**

- 1) L'attività lavorativa specifica è progettata e organizzata in modo da ridurre al minimo, in funzione delle necessità di lavorazione, le quantità di materiali, sostanze e prodotti infiammabili o esplosivi presenti sul posto di lavoro nel rispetto delle condizioni di salute e sicurezza dei lavoratori al fine di eliminare o, comunque di ridurre al minimo, i rischi derivanti dall'uso di sostanze infiammabili o chimicamente instabili. (Art. 225, D.Lgs. 81/2008, D.M. 10 marzo 1998).
- 2) L'attività lavorativa specifica è progettata e organizzata in modo da evitare la presenza nei luoghi di lavoro dove si opera con sostanze infiammabili di fonti di accensione che potrebbero dar luogo a incendi ed esplosioni, nel rispetto delle condizioni di salute e sicurezza dei lavoratori al fine di eliminare o, comunque di ridurre al minimo, i rischi (Art. 225, D.Lgs. 81/2008, D.M. 10 marzo 1998).
- 3) L'attività lavorativa specifica è progettata e organizzata in modo da evitare condizioni avverse che potrebbero provocare effetti dannosi ad opera di sostanze o miscele di sostanze chimicamente instabili, nel rispetto delle condizioni di salute e sicurezza dei lavoratori (Art. 225, D.Lgs. 81/2008, D.M. 10 marzo 1998).
- 4) I lavoratori seguono scrupolosamente le indicazioni fornite in merito alle misure procedurali e organizzative da rispettare per la gestione, la conservazione, la manipolazione, il trasporto e la raccolta degli scarti (Art. 225, D.Lgs. 81/2008, D.M. 10 marzo 1998).



- 5) I lavoratori seguono scrupolosamente le indicazioni fornite in merito alle misure d'emergenza da attuare per limitare gli effetti pregiudizievoli sulla salute e sicurezza dei lavoratori in caso di incendio o di esplosione dovuti all'accensione di sostanze infiammabili, o gli effetti dannosi derivanti da sostanze o miscele di sostanze chimicamente instabili (Art. 225, D.Lgs. 81/2008, D.M. 10 marzo 1998).
- 6) Le attrezzature di lavoro ed i sistemi di protezione collettiva ed individuale messi a disposizione dei lavoratori devono essere conformi alle disposizioni legislative e regolamentari pertinenti e non essere fonti di innesco di incendi o esplosioni (Art. 225, D.Lgs. 81/2008, D.M. 10 marzo 1998).
- 7) Sono adottati sistemi e dispositivi di controllo degli impianti, apparecchi e macchinari finalizzati alla limitazione del rischio di esplosione o limitare la pressione delle esplosioni nel rispetto delle condizioni di salute e sicurezza dei lavoratori (Art. 225, D.Lgs. 81/2008, D.M. 10 marzo 1998).

***Fattore di rischio incendio: SCUOLA INFANZIA E PRIMARIA - TERRAROSSA***

Luogo di lavoro, o parte di esso, nel quale sono depositate o impiegate per esigenze di attività, materiali, sostanze o prodotti infiammabili e/o esplosivi, comportanti un pericolo di lesioni per i lavoratori.

**Esito della valutazione:**

Fascia di appartenenza. Rischio medio di incendio.

Rischio Medio con probabilità di accadimento Poco probabile ed entità del danno Grave.

**Misure di prevenzione e protezione attuate:**

- 1) L'attività lavorativa specifica è progettata e organizzata in modo da ridurre al minimo, in funzione delle necessità di lavorazione, le quantità di materiali, sostanze e prodotti infiammabili o esplosivi presenti sul posto di lavoro nel rispetto delle condizioni di salute e sicurezza dei lavoratori al fine di eliminare o, comunque di ridurre al minimo, i rischi derivanti dall'uso di sostanze infiammabili o chimicamente instabili. (Art. 225, D.Lgs. 81/2008, D.M. 10 marzo 1998).
- 2) L'attività lavorativa specifica è progettata e organizzata in modo da evitare la presenza nei luoghi di lavoro dove si opera con sostanze infiammabili di fonti di accensione che potrebbero dar luogo a incendi ed esplosioni, nel rispetto delle condizioni di salute e sicurezza dei lavoratori al fine di eliminare o, comunque di ridurre al minimo, i rischi (Art. 225, D.Lgs. 81/2008, D.M. 10 marzo 1998).
- 3) L'attività lavorativa specifica è progettata e organizzata in modo da evitare condizioni avverse che potrebbero provocare effetti dannosi ad opera di sostanze o miscele di sostanze chimicamente instabili, nel rispetto delle condizioni di salute e sicurezza dei lavoratori (Art. 225, D.Lgs. 81/2008, D.M. 10 marzo 1998).
- 4) I lavoratori seguono scrupolosamente le indicazioni fornite in merito alle misure procedurali e organizzative da rispettare per la gestione, la conservazione, la manipolazione, il trasporto e la raccolta degli scarti (Art. 225, D.Lgs. 81/2008, D.M. 10 marzo 1998).
- 5) I lavoratori seguono scrupolosamente le indicazioni fornite in merito alle misure d'emergenza da attuare per limitare gli effetti pregiudizievoli sulla salute e sicurezza dei lavoratori in caso di incendio o di esplosione dovuti all'accensione di sostanze infiammabili, o gli effetti dannosi derivanti da sostanze o miscele di sostanze chimicamente instabili (Art. 225, D.Lgs. 81/2008, D.M. 10 marzo 1998).
- 6) Le attrezzature di lavoro ed i sistemi di protezione collettiva ed individuale messi a disposizione dei lavoratori devono essere conformi alle disposizioni legislative e regolamentari pertinenti e non essere fonti di innesco di incendi o esplosioni (Art. 225, D.Lgs. 81/2008, D.M. 10 marzo 1998).
- 7) Sono adottati sistemi e dispositivi di controllo degli impianti, apparecchi e macchinari finalizzati alla limitazione del rischio di esplosione o limitare la pressione delle esplosioni nel rispetto delle condizioni di salute e sicurezza dei lavoratori (Art. 225, D.Lgs. 81/2008, D.M. 10 marzo 1998).

***Fattore di rischio incendio: Copia di SCUOLA DELL'INFANZIA E PRIMARIA - COMANO***

Luogo di lavoro, o parte di esso, nel quale sono depositate o impiegate per esigenze di attività, materiali, sostanze o prodotti infiammabili e/o esplosivi, comportanti un pericolo di lesioni per i lavoratori.

**Esito della valutazione:**

Fascia di appartenenza. Rischio medio di incendio.

Rischio Medio con probabilità di accadimento Poco probabile ed entità del danno Grave.

**Misure di prevenzione e protezione attuate:**

- 1) L'attività lavorativa specifica è progettata e organizzata in modo da ridurre al minimo, in funzione delle necessità di lavorazione, le quantità di materiali, sostanze e prodotti infiammabili o esplosivi presenti sul posto di lavoro nel rispetto delle condizioni di salute e sicurezza dei lavoratori al fine di eliminare o, comunque di ridurre al minimo, i rischi derivanti dall'uso di sostanze infiammabili o chimicamente instabili. (Art. 225, D.Lgs. 81/2008, D.M. 10 marzo 1998).
- 2) L'attività lavorativa specifica è progettata e organizzata in modo da evitare la presenza nei luoghi di

lavoro dove si opera con sostanze infiammabili di fonti di accensione che potrebbero dar luogo a incendi ed esplosioni, nel rispetto delle condizioni di salute e sicurezza dei lavoratori al fine di eliminare o, comunque di ridurre al minimo, i rischi (Art. 225, D.Lgs. 81/2008, D.M. 10 marzo 1998).

- 3) L'attività lavorativa specifica è progettata e organizzata in modo da evitare condizioni avverse che potrebbero provocare effetti dannosi ad opera di sostanze o miscele di sostanze chimicamente instabili, nel rispetto delle condizioni di salute e sicurezza dei lavoratori (Art. 225, D.Lgs. 81/2008, D.M. 10 marzo 1998).
- 4) I lavoratori seguono scrupolosamente le indicazioni fornite in merito alle misure procedurali e organizzative da rispettare per la gestione, la conservazione, la manipolazione, il trasporto e la raccolta degli scarti (Art. 225, D.Lgs. 81/2008, D.M. 10 marzo 1998).
- 5) I lavoratori seguono scrupolosamente le indicazioni fornite in merito alle misure d'emergenza da attuare per limitare gli effetti pregiudizievoli sulla salute e sicurezza dei lavoratori in caso di incendio o di esplosione dovuti all'accensione di sostanze infiammabili, o gli effetti dannosi derivanti da sostanze o miscele di sostanze chimicamente instabili (Art. 225, D.Lgs. 81/2008, D.M. 10 marzo 1998).
- 6) Le attrezzature di lavoro ed i sistemi di protezione collettiva ed individuale messi a disposizione dei lavoratori devono essere conformi alle disposizioni legislative e regolamentari pertinenti e non essere fonti di innesco di incendi o esplosioni (Art. 225, D.Lgs. 81/2008, D.M. 10 marzo 1998).
- 7) Sono adottati sistemi e dispositivi di controllo degli impianti, apparecchi e macchinari finalizzati alla limitazione del rischio di esplosione o limitare la pressione delle esplosioni nel rispetto delle condizioni di salute e sicurezza dei lavoratori (Art. 225, D.Lgs. 81/2008, D.M. 10 marzo 1998).

## Verifica dei requisiti dei Luoghi di Lavoro

L'analisi e la valutazione dei luoghi di lavoro sono state effettuate per le seguenti categorie di verifiche:

- 1) Ambienti di lavoro;
- 2) Prevenzione incendi (D.M. 10 marzo 1998);
- 3) Primo soccorso.

## Ambienti di lavoro

Per tutti i luoghi di lavoro sono state effettuate, ove applicabili, le seguenti verifiche dei requisiti di salute e sicurezza.

**Tipologia di verifica:** Stabilità e solidità - Requisiti

- 1) Gli edifici che ospitano i luoghi di lavoro o qualunque altra opera e struttura presente nel luogo di lavoro sono stabili (Allegato IV, punto 1.1.1., D.Lgs. 81/2008).
- 2) Gli edifici che ospitano i luoghi di lavoro o qualunque altra opera e struttura presente nel luogo di lavoro possiedono una adeguata solidità che corrisponde al loro tipo di impiego ed alle caratteristiche ambientali (Allegato IV, punto 1.1.1., D.Lgs. 81/2008).

**Tipologia di verifica:** Stabilità e solidità - Pulizie e depositi immondizie

- 1) Le pulizie dei locali sono effettuate fuori dell'orario di lavoro e in modo da ridurre il sollevamento di polvere (Allegato IV, punto 1.1.6., D.Lgs. 81/2008).

**Tipologia di verifica:** Altezza, cubatura e superficie - Aziende industriali con più di cinque lavoratori o con sorveglianza sanitaria

- 1) L'altezza netta, nei locali di lavoro chiusi, misurata dal pavimento all'altezza media della copertura dei soffitti o delle volte, è superiore o uguale a m. 3 (Allegato IV, punto 1.2.1.1., D.Lgs. 81/2008).
- 2) L'altezza netta dei locali di lavoro chiusi destinati ad ufficio, è conforme alla normativa urbanistica vigente (Allegato IV, punto 1.2.5., D.Lgs. 81/2008).
- 3) La cubatura lorda dei locali di lavoro chiusi, cioè senza deduzione dei mobili, macchine ed impianti fissi, è superiore o uguale a m<sup>3</sup> 10 per lavoratore (Allegato IV, punto 1.2.1.2., D.Lgs. 81/2008).
- 4) La superficie di cui dispone ogni lavoratore, nei locali di lavoro chiusi, è di almeno m<sup>2</sup> 2 (Allegato IV, punto 1.2.1.3., D.Lgs. 81/2008).

**Tipologia di verifica:** Altezza, cubatura e superficie - Aziende commerciali e uffici

- 1) L'altezza netta dei locali di lavoro chiusi è conforme alla normativa urbanistica vigente (Allegato IV,

punto 1.2.5., D.Lgs. 81/2008).

- 2) Lo spazio di cui dispone ogni lavoratore, nei locali di lavoro chiusi, è tale da consentirgli il normale movimento in relazione al lavoro che svolge (Allegato IV, punto 1.2.6., D.Lgs. 81/2008).

**Tipologia di verifica:** Pavimenti, muri, soffitti, finestre e lucernari dei locali scale e marciapiedi mobili, banchine e rampe di carico - Requisiti dei locali chiusi adibiti a lavori di carattere continuativo

- 1) Le aperture dei locali di lavoro chiusi, in cui si svolgono attività a carattere continuativo, sono sufficienti a garantire un rapido ricambio d'aria (Allegato IV, punto 1.3.1.2., D.Lgs. 81/2008).
- 2) Le superfici dei pavimenti, delle pareti e dei soffitti, dei locali di lavoro chiusi, in cui si svolgono attività a carattere continuativo, possono essere facilmente pulite e deterse tali da ottenere condizioni di igiene ottimali (Allegato IV, punto 1.3.1.4., D.Lgs. 81/2008).
- 3) Il pavimento dei locali di lavoro è fisso, stabile e antisdrucchiabile (Allegato IV, punto 1.3.2., D.Lgs. 81/2008).
- 4) Il pavimento dei locali di lavoro è privo di protuberanze, cavità o piani inclinati pericolosi (Allegato IV, punto 1.3.2., D.Lgs. 81/2008).
- 5) Le pareti dei locali di lavoro sono di tinta chiara (Allegato IV, punto 1.3.5., D.Lgs. 81/2008)

**Tipologia di verifica:** Pavimenti, muri, soffitti, finestre e lucernari dei locali scale e marciapiedi mobili, banchine e rampe di carico - Finestre, lucernari e dispositivi di ventilazione - Finestre e lucernari

- 1) Le finestre e i lucernari possono essere aperti, chiusi, regolati e fissati dai lavoratori in tutta sicurezza (Allegato IV, punto 1.3.7., D.Lgs. 81/2008).
- 2) Le finestre e i lucernari, quando sono aperti, sono posizionati in modo tale da non costituire pericolo per i lavoratori (Allegato IV, punto 1.3.7., D.Lgs. 81/2008).

**Tipologia di verifica:** Pavimenti, muri, soffitti, finestre e lucernari dei locali scale e marciapiedi mobili, banchine e rampe di carico - Finestre, lucernari e dispositivi di ventilazione - Dispositivi di ventilazione

- 1) I dispositivi di ventilazione possono essere aperti, chiusi, regolati e fissati dai lavoratori in tutta sicurezza (Allegato IV, punto 1.3.7., D.Lgs. 81/2008).

**Tipologia di verifica:** Vie di circolazione, zone di pericolo, pavimenti e passaggi - Vie di circolazione per veicoli

- 1) Le vie di circolazione utilizzate da mezzi di trasporto passano ad una sufficiente distanza di sicurezza dai pedoni (Allegato IV, punto 1.4.3., D.Lgs. 81/2008).
- 2) Le vie di circolazione destinate ai veicoli passano ad una distanza sufficiente da porte, portoni, passaggi per pedoni, corridoi e scale (Allegato IV, punto 1.4.4., D.Lgs. 81/2008).

**Tipologia di verifica:** Vie di circolazione, zone di pericolo, pavimenti e passaggi - Zone di pericolo

- 1) Nei luoghi di lavoro, che comportano zone di pericolo in funzione della natura del lavoro e presentano rischi di cadute dei lavoratori o rischio di cadute di oggetti, sono presenti dispositivi che impediscono l'accesso ai lavoratori non autorizzati (Allegato IV, punto 1.4.6., D.Lgs. 81/2008).

**Tipologia di verifica:** Vie di circolazione, zone di pericolo, pavimenti e passaggi - Pavimenti e passaggi

- 1) I pavimenti ed i passaggi sono liberi da materiali ingombranti che ostacolano la normale circolazione (Allegato IV, punto 1.4.10., D.Lgs. 81/2008).

**Tipologia di verifica:** Vie e uscite di emergenza - Vie ed uscite di emergenza

- 1) Le vie e le uscite di emergenza sono sgombre e consentono di raggiungere il più rapidamente possibile un luogo sicuro (Allegato IV, punto 1.5.2., D.Lgs. 81/2008).
- 2) Tutti i posti di lavoro, in caso di pericolo, possono essere evacuati rapidamente e in piena sicurezza da parte dei lavoratori (Allegato IV, punto 1.5.3., D.Lgs. 81/2008).
- 3) Le vie e le uscite di emergenza, per numero, distribuzione e dimensione sono adeguate alle dimensioni dei luoghi di lavoro, alla loro ubicazione, alla loro destinazione d'uso, alle attrezzature in essi installate, e al massimo numero di persone che possono essere presenti (Allegato IV, punto 1.5.4., D.Lgs. 81/2008).

81/2008).

- 4) Le vie e le uscite di emergenza hanno altezza minima di m 2 e larghezza minima conforme alla normativa vigente in materia antincendio (Allegato IV, punto 1.5.5., D.Lgs. 81/2008).
- 5) Le vie e le uscite di emergenza, le vie di circolazione e le porte che vi danno accesso, sono libere da ostruzioni e possono essere utilizzate in ogni momento senza impedimenti (Allegato IV, punto 1.5.9., D.Lgs. 81/2008).
- 6) Le vie e le uscite di emergenza sono evidenziate da apposita segnaletica, conforme alle disposizioni vigenti, durevole e collocata in luoghi appropriati (Allegato IV, punto 1.5.10., D.Lgs. 81/2008).

**Tipologia di verifica:** Vie e uscite di emergenza - Porte di emergenza

- 1) Le porte delle uscite di emergenza, sono apribili nel verso dell'esodo (Allegato IV, punto 1.5.6., D.Lgs. 81/2008)
- 2) Le porte delle uscite di emergenza, sono facilmente ed immediatamente apribili da parte di qualsiasi persona che abbia bisogno di utilizzarla in caso di emergenza (Allegato IV, punto 1.5.6., D.Lgs. 81/2008).
- 3) Le porte delle uscite di emergenza, non sono chiuse a chiave quando sono presenti lavoratori in azienda (Allegato IV, punto 1.5.7., D.Lgs. 81/2008).

**Tipologia di verifica:** Vie e uscite di emergenza - Aperture nel suolo

- 1) Le aperture esistenti nel suolo o nel pavimento dei luoghi, degli ambienti di lavoro o di passaggio, comprese le fosse ed i pozzi, sono provvisti di solide coperture o di parapetti normali (Allegato IV, punto 1.5.14.1., D.Lgs. 81/2008).

**Tipologia di verifica:** Vie e uscite di emergenza - Aperture nelle pareti

- 1) Le aperture nelle pareti, che permettono il passaggio di una persona e che presentano pericolo di caduta per dislivelli superiori ad un metro, sono provviste di solida barriera o munite di parapetto normale (Allegato IV, punto 1.5.14.2., D.Lgs. 81/2008).
- 2) Le finestre hanno un parapetto non inferiore a 90 cm., in quanto in relazione al tipo di lavorazione eseguita nel locale non sono presenti condizioni di pericolo (Allegato IV, punto 1.5.14.3., D.Lgs. 81/2008).

**Tipologia di verifica:** Porte e portoni - Luoghi di lavoro utilizzati successivamente al 27 novembre 1994 - Porte dei locali di lavoro

- 1) Le porte dei locali di lavoro sono agevolmente apribili dall'interno durante il lavoro (Allegato IV, punto 1.6.1., D.Lgs. 81/2008).

**Tipologia di verifica:** Porte e portoni - Luoghi di lavoro utilizzati successivamente al 27 novembre 1994 - Porte di emergenza

- 1) Le porte situate sul percorso delle vie di emergenza sono contrassegnate in maniera adeguata con segnaletica durevole e conforme alla normativa vigente (Allegato IV, punto 1.6.15., D.Lgs. 81/2008).
- 2) Le porte situate sul percorso delle vie di emergenza possono essere aperte in ogni momento dall'interno senza aiuto speciale (Allegato IV, punto 1.6.15., D.Lgs. 81/2008).

**Tipologia di verifica:** Scale - Scale fisse a gradini

- 1) Le scale fisse a gradini, destinate al normale accesso agli ambienti di lavoro, sono costruite e mantenute in modo da resistere ai carichi massimi derivanti da affollamento per situazioni di emergenza (Allegato IV, punto 1.7.1.1. e art. 113, D.Lgs. 81/2008).
- 2) Le scale fisse a gradini, destinate al normale accesso agli ambienti di lavoro, hanno pedate ed alzate dimensionate a regola d'arte (Allegato IV, punto 1.7.1.1. e art. 113, D.Lgs. 81/2008).
- 3) Le scale fisse a gradini, destinate al normale accesso agli ambienti di lavoro, hanno larghezza adeguata alle esigenze del transito (Allegato IV, punto 1.7.1.1. e art. 113, D.Lgs. 81/2008).
- 4) Le scale fisse a gradini ed i relativi pianerottoli sono provvisti, sui lati aperti, di parapetto normale o di altra difesa equivalente (Allegato IV, punto 1.7.1.2. e art. 113, D.Lgs. 81/2008).

**Tipologia di verifica:** Scale - Parapetto "normale"

- 1) Il parapetto "normale" è costruito con materiale rigido e resistente in buono stato di conservazione, di

altezza utile pari a 1 m. e costituito da almeno due correnti di cui quello intermedio è posto a metà distanza tra il pavimento e quello superiore (Allegato IV, punto 1.7.2.1., D.Lgs. 81/2008).

- 2) Il parapetto "normale" è costruito e fissato in modo da poter resistere, nell'insieme ed in ogni sua parte, al massimo sforzo cui è assoggettato, tenuto conto delle condizioni ambientali e della sua specifica funzione (Allegato IV, punto 1.7.2.1.4., D.Lgs. 81/2008).
- 3) I muri, le balaustre, le ringhiere e simili utilizzati ed equivalenti al parapetto "normale", offrono le stesse condizioni di sicurezza contro la caduta verso i lati aperti, non inferiori a quelle presentate dai parapetti stessi (Allegato IV, punto 1.7.2.3., D.Lgs. 81/2008).

**Tipologia di verifica:** Microclima - Aerazione dei luoghi di lavoro chiusi - Aerazione naturale

- 1) I luoghi di lavoro chiusi dispongono di aria salubre in quantità sufficiente, tenendo conto dei metodi di lavoro e degli sforzi fisici ai quali sono sottoposti i lavoratori stessi, ottenuta con aperture naturali (Allegato IV, punto 1.9.1.1., D.Lgs. 81/2008).

**Tipologia di verifica:** Microclima - Aerazione dei luoghi di lavoro chiusi - Aerazione forzata

- 1) I luoghi di lavoro chiusi dispongono di aria salubre in quantità sufficiente, tenendo conto dei metodi di lavoro e degli sforzi fisici ai quali sono sottoposti i lavoratori stessi, ottenuta con impianti di aerazione (Allegato IV, punto 1.9.1.1., D.Lgs. 81/2008).

**Tipologia di verifica:** Microclima - Temperatura dei locali

- 1) La temperatura nei locali di lavoro è adeguata all'organismo umano durante il tempo di lavoro, tenuto conto dei metodi di lavoro, degli sforzi fisici ai quali sono sottoposti i lavoratori e dell'influenza che esercita sulla temperatura stessa il grado di umidità e il movimento dell'aria concomitanti (Allegato IV, punto 1.9.2.1., D.Lgs. 81/2008).
- 2) Le finestre, i lucernari e le pareti vetrate sono tali da evitare un soleggiamento eccessivo dei luoghi di lavoro, tenendo conto del tipo di attività e della natura del luogo di lavoro (Allegato IV, punto 1.9.2.4., D.Lgs. 81/2008).
- 3) I lavoratori sono difesi dalle temperature troppo alte o troppo basse mediante misure tecniche localizzate o mediante l'adozione di mezzi personali di protezione, non essendo conveniente modificare la temperatura dei locali (Allegato IV, punto 1.9.2.5., D.Lgs. 81/2008).

**Tipologia di verifica:** Illuminazione naturale ed artificiale - Requisiti generali

- 1) I luoghi di lavoro dispongono di sufficiente luce naturale (Allegato IV, punto 1.10.1., D.Lgs. 81/2008).

**Tipologia di verifica:** Illuminazione naturale ed artificiale - Impianti di illuminazione

- 1) Gli impianti di illuminazione dei locali di lavoro e delle vie di circolazione sono installati in modo che il tipo di illuminazione previsto non rappresenti un rischio di infortunio per i lavoratori (Allegato IV, punto 1.10.2., D.Lgs. 81/2008).
- 2) I luoghi di lavoro, nei quali i lavoratori sono particolarmente esposti a rischi in caso di guasto dell'illuminazione artificiale, dispongono di illuminazione di sicurezza di sufficiente intensità (Allegato IV, punto 1.10.3., D.Lgs. 81/2008).

**Tipologia di verifica:** Locali di riposo e refezione - Locali uso refettorio

- 1) I locali ad uso refettorio, obbligatori per le aziende con più di 30 dipendenti che rimangono in azienda durante gli intervalli di lavoro, sono composti da uno o più ambienti muniti di sedili e tavoli (Allegato IV, punto 1.11.2.1., D.Lgs. 81/2008).
- 2) I locali ad uso refettorio sono ben illuminati, aerati e riscaldati nella stagione fredda (Allegato IV, punto 1.11.2.2., D.Lgs. 81/2008).
- 3) Il pavimento dei refettori non è polveroso e le pareti sono intonacate e imbiancate (Allegato IV, punto 1.11.2.2., D.Lgs. 81/2008).
- 4) I lavoratori esposti a materie insudicianti, sostanze polverose o nocive, in relazione alla natura della lavorazione, non consumano i pasti nei locali di lavoro né vi rimangono durante il tempo destinato alla refezione (Allegato IV, punto 1.11.2.4., D.Lgs. 81/2008).

**Tipologia di verifica:** Spogliatoi e armadi per il vestiario

- 1) I lavoratori, che devono indossare indumenti di lavoro specifici e quando per ragioni di salute o di decenza non possono cambiarsi in altri locali, hanno a disposizione locali appositamente destinati a spogliatoi (Allegato IV, punto 1.12.1., D.Lgs. 81/2008).
- 2) I lavoratori dispongono di un unico locale destinato a spogliatoio e utilizzato, dal personale dei due sessi, secondo opportuni turni prestabiliti e concordati nell'ambito dell'orario di lavoro (Allegato IV, punto 1.12.2., D.Lgs. 81/2008).

**Tipologia di verifica:** Servizi igienico assistenziali - Acqua

- 1) I lavoratori dispongono, nei luoghi di lavoro o nelle loro immediate vicinanze, di acqua in quantità sufficiente sia per uso potabile che per lavarsi (Allegato IV, punto 1.13.1.1., D.Lgs. 81/2008).
- 2) La provvista, la conservazione e la distribuzione dell'acqua é effettuata nell'osservanza delle norme igieniche atte ad evitarne l'inquinamento e a impedire la diffusione di malattie (Allegato IV, punto 1.13.1.2., D.Lgs. 81/2008).

**Tipologia di verifica:** Servizi igienico assistenziali - Gabinetti e lavabi

- 1) I lavoratori, dispongono in prossimità dei loro posti di lavoro, di locali di riposo, di spogliatoi e docce, di gabinetti e di lavabi (Allegato IV, punto 1.13.3.1., D.Lgs. 81/2008).
- 2) I lavabi sono dotati di acqua corrente calda e fredda, di mezzi detergenti e di mezzi per asciugarsi (Allegato IV, punto 1.13.3.1., D.Lgs. 81/2008).
- 3) I gabinetti sono separati per sesso (Allegato IV, punto 1.13.3.2., D.Lgs. 81/2008).

**Tipologia di verifica:** Servizi igienico assistenziali - Pulizia delle installazioni igienico-assistenziali

- 1) Le installazioni e gli arredi destinati ai refettori, agli spogliatoi, ai bagni, alle latrine, ai dormitori ed in genere ai servizi di igiene e di benessere per i lavoratori, sono mantenuti in stato di scrupolosa pulizia (Allegato IV, punto 1.13.4.1., D.Lgs. 81/2008).

## Prevenzione incendi (D.M. 10 marzo 1998)

Per tutti i luoghi di lavoro sono state effettuate, ove applicabili, le seguenti verifiche dei requisiti di salute e sicurezza.

**Tipologia di verifica:** Vie di uscita - Criteri generali di sicurezza - Rischio di incendio medio

- 1) Le vie di uscita sono indipendenti l'una dall'altra e distribuite in modo tale da permettere l'allontanamento ordinato delle persone dall'incendio. (Allegato III, punto 3.3., D.M. 10 marzo 1998).
- 2) La lunghezza del percorso per raggiungere la più vicina uscita di piano è non superiore a 30+45 metri corrispondente ad un tempo massimo di evacuazione di 3 minuti (Allegato III, punto 3.3., D.M. 10 marzo 1998).
- 3) Le vie di uscita conducono ad un luogo sicuro (Allegato III, punto 3.3., D.M. 10 marzo 1998).
- 4) I percorsi in un'unica direzione sono evitati per quanto possibile (Allegato III, punto 3.3., D.M. 10 marzo 1998).
- 5) La distanza da percorrere, nei percorsi unidirezionali, fino ad una uscita di piano o fino al punto dove inizia la disponibilità di due o più vie di uscita non è superiore a 9+30 metri corrispondente ad un tempo massimo di percorrenza di 1 minuto (Allegato III, punto 3.3., D.M. 10 marzo 1998).
- 6) La larghezza, misurata nel punto più stretto del percorso, delle vie di uscita è sufficiente in relazione al numero di occupanti (Allegato III, punto 3.3., D.M. 10 marzo 1998).
- 7) Un numero sufficiente di uscite di adeguata larghezza è disponibile da ogni locale e piano dell'edificio (Allegato III, punto 3.3., D.M. 10 marzo 1998).
- 8) Le scale sono protette dagli effetti di un incendio tramite strutture resistenti al fuoco e porte resistenti al fuoco munite di dispositivo di autochiusura, in quanto la distanza da un qualsiasi punto del luogo di lavoro fino all'uscita su luogo sicuro è superiore a 45 metri ( 30 metri nel caso di una sola uscita) (Allegato III, punto 3.3., D.M. 10 marzo 1998).
- 9) Le vie di uscita e le uscite di piano sono sempre disponibili per l'uso e tenute libere da ostruzioni in ogni momento (Allegato III, punto 3.3., D.M. 10 marzo 1998).
- 10) Le porte sul percorso di uscita sono apribili facilmente ed immediatamente dalle persone in esodo (Allegato III, punto 3.3., D.M. 10 marzo 1998).

**Tipologia di verifica:** Vie di uscita - Numero e larghezza delle uscite di piano - Rischio di incendio basso o medio - Affollamento del piano non superiore a 50 persone

- 1) E' presente almeno una uscita di piano (Allegato III, punto 3.5., D.M. 10 marzo 1998).
- 2) La larghezza minima di ciascuna uscita non è inferiore a 0,80 metri con tolleranza del 2% (Allegato III, punto 3.5., D.M. 10 marzo 1998).

**Tipologia di verifica:** Vie di uscita - Numero e larghezza delle uscite di piano - Rischio di incendio basso o medio - Affollamento del piano superiore a 50 persone

- 1) Sono presenti uscite di piano in numero sufficiente che tengono conto sia del numero delle persone presenti sia della lunghezza dei percorsi per raggiungere la più vicina uscita di piano (Allegato III, punto 3.5., D.M. 10 marzo 1998).
- 2) La larghezza delle uscite non è inferiore a 0,80 m. con tolleranza del 2% e con tolleranza del 5% per le uscite di larghezza multipla di 0,60 m. (modulo unitario di passaggio) (Allegato III, punto 3.5., D.M. 10 marzo 1998).

**Tipologia di verifica:** Vie di uscita - Numero e larghezza delle scale - Rischio di incendio basso o medio - Edifici di altezza antincendio inferiore a 24 metri con una sola uscita

- 1) L'edificio è servito da una sola scala (Allegato III, punto 3.6., D.M. 10 marzo 1998).
- 2) La larghezza della scala non è inferiore a quella delle uscite di piano che si immettono nella scala (Allegato III, punto 3.6., D.M. 10 marzo 1998).

**Tipologia di verifica:** Vie di uscita - Numero e larghezza delle scale - Rischio di incendio basso o medio - Edifici con più di una uscita di piano e con scala a servizio di un solo piano al di sopra o al di sotto del piano terra

- 1) L'edificio è servito da almeno due scale (Allegato III, punto 3.6., D.M. 10 marzo 1998).
- 2) La larghezza delle scale non è inferiore a quella delle uscite del piano servito (Allegato III, punto 3.6., D.M. 10 marzo 1998).

**Tipologia di verifica:** Vie di uscita - Porte installate lungo le vie di uscita

- 1) Le porte installate lungo le vie di uscita ed in corrispondenza delle uscite di piano si aprono nel verso dell'esodo (Allegato III, punto 3.9., D.M. 10 marzo 1998).

**Tipologia di verifica:** Vie di uscita - Sistemi di apertura delle porte

- 1) Le porte in corrispondenza delle uscite di piano e quelle utilizzate lungo le vie di esodo non sono chiuse a chiave e sono apribili facilmente ed immediatamente dall'interno senza l'uso di chiavi e a semplice spinta (Allegato III, punto 3.10., D.M. 10 marzo 1998).

**Tipologia di verifica:** Vie di uscita - Segnaletica ed illuminazione delle vie di uscita

- 1) Le vie di uscita e le uscite di piano sono chiaramente indicate da segnaletica conforme alla normativa vigente (Allegato III, punto 3.12., D.M. 10 marzo 1998).

**Tipologia di verifica:** Vie di uscita - Divieti da osservare lungo le vie di uscita

- 1) Lungo le vie di uscita non sono installate attrezzature che possono costituire pericoli potenziali di incendio o ostruzione delle stesse (Allegato III, punto 3.14., D.M. 10 marzo 1998).

**Tipologia di verifica:** Rilevazione e allarme - Misure per piccoli luoghi di lavoro

- 1) Il dispositivo di allarme è a voce in quanto il luogo di lavoro è piccolo, è a rischio di incendio basso o medio e tutto il personale lavora nello stesso ambiente (Allegato IV, punto 4.2., D.M. 10 marzo 1998).
- 2) Il dispositivo di allarme è sonoro ad azionamento manuale raggiungibile con una distanza non superiore a m 30 e udibile in tutto il luogo di lavoro (Allegato IV, punto 4.2., D.M. 10 marzo 1998).

**Tipologia di verifica:** Attrezzature ed impianti - Estintori portatili e carrellati - Estintore tipo 13A - 89B

- 1) I luoghi di lavoro con rischio basso di incendio di classe A (materiali solidi) o B (materiali liquidi) sono dotati di almeno un estintore del tipo 13A-89B per ogni 100 m<sup>2</sup> di superficie del luogo di lavoro (non meno di un estintore a piano) e tali da essere raggiunti percorrendo una distanza massima di m. 30

(Allegato V, punto 5.2., D.M. 10 marzo 1998).

**Tipologia di verifica:** Attrezzature ed impianti - Impianti fissi di spegnimento manuale ed automatici

- 1) I luoghi di lavoro sono dotati di impianto di spegnimento di tipo fisso, visti i particolari rischi di incendio che non possono essere rimossi o ridotti. (Allegato V, punto 5.3., D.M. 10 marzo 1998).
- 2) I luoghi di lavoro di grandi dimensioni, complessi e ad elevato rischio di incendio sono dotati di impianto di spegnimento di tipo fisso (Allegato V, punto 5.3., D.M. 10 marzo 1998).

**Tipologia di verifica:** Attrezzature ed impianti - Ubicazione delle attrezzature di spegnimento

- 1) Gli idranti e i naspi antincendio sono ubicati in punti visibili ed accessibili lungo le vie di uscita e in modo da raggiungere, almeno con il getto di una lancia, le superfici da proteggere (Allegato V, punto 5.4., D.M. 10 marzo 1998).
- 2) Gli impianti di spegnimento di tipo manuale sono evidenziati con apposita segnaletica (Allegato V, punto 5.4., D.M. 10 marzo 1998).

## Primo soccorso

Per tutti i luoghi di lavoro sono state effettuate, ove applicabili, le seguenti verifiche dei requisiti di salute e sicurezza.

**Tipologia di verifica:** Azienda o unità produttiva di Gruppo B - Generale

- 1) Il luogo di lavoro è dotato di mezzi di comunicazione che consentono la rapida attivazione di emergenza del Servizio Sanitario Nazionale (Art. 2, comma 1, lettera b), D.M. 15 luglio 2003, n. 388).
- 2) I lavoratori che prestano la propria attività in luoghi isolati, diversi dalla sede aziendale o unità produttiva, hanno in dotazione il pacchetto di medicazione e un mezzo di comunicazione idoneo a raccordarsi con l'azienda per attivare rapidamente il sistema di emergenza del Servizio Sanitario Nazionale (Art. 2, comma 5, D.M. 15 luglio 2003, n. 388).

**Tipologia di verifica:** Disabili - Porte

- 1) La larghezza delle porte di accesso all'edificio o all'unità immobiliare è di almeno 80 cm e quella delle altre porte è pari ad almeno 75 cm (Punto 4.1.1., D.M. 14 giugno 1989, n. 236).
- 2) La larghezza delle singole ante delle porte non è superiore a 120 cm. (Punto 4.1.1., D.M. 14 giugno 1989, n. 236).
- 3) L'altezza delle maniglie delle porte è compresa tra 85 e 95 cm e la pressione necessaria per l'apertura della porta non supera gli 8 kg (Punto 4.1.1., D.M. 14 giugno 1989, n. 236).
- 4) Gli spazi antistanti e retrostanti le porte sono adeguatamente dimensionati in funzione delle manovre da effettuare con la sedia a ruote e in rapporto al tipo di apertura (Punto 4.1.1., D.M. 14 giugno 1989, n. 236).
- 5) I dislivelli in corrispondenza dei vani di accesso sono contenuti e tali da non ostacolare il transito di una persona su sedia a ruote (Punto 4.1.1., D.M. 14 giugno 1989, n. 236).

**Tipologia di verifica:** Disabili - Pavimenti

- 1) I pavimenti nelle parti comuni e di uso pubblico sono antisdrucchiolevoli (Punto 4.1.2., D.M. 14 giugno 1989, n. 236).
- 2) Il dislivello del pavimento è colmato da rampa con pendenza adeguata e laddove non supera i 2,5 cm esso è opportunamente segnalato con variazioni cromatiche e lo spigolo di eventuali soglie arrotondato (Punto 4.1.2., D.M. 14 giugno 1989, n. 236).
- 3) I grigliati utilizzati nei calpestii non costituiscono ostacolo al transito di una persona su ruote (Punto 4.1.2., D.M. 14 giugno 1989, n. 236).
- 4) Gli zerbini sono incassati nella pavimentazione e le guide solidamente ancorate (Punto 4.1.2., D.M. 14 giugno 1989, n. 236).

**Tipologia di verifica:** Disabili - Infissi esterni

- 1) L'altezza delle maniglie degli infissi esterni è compresa tra 100 e 130 cm e la pressione necessaria per l'apertura dell'infisso esterno non supera gli 8 kg (Punto 4.1.3., D.M. 14 giugno 1989, n. 236).



**Tipologia di verifica:** Disabili - Servizi igienici

- 1) Nei servizi igienici sono garantiti gli spazi per le manovre di una sedia a ruote necessarie per l'utilizzazione degli apparecchi sanitari (Punto 4.1.6., D.M. 14 giugno 1989, n. 236).
- 2) I lavabi hanno il piano superiore posto a 80 cm dal calpestio, sono senza colonna e con sifone accostato o incassato alla parete (Punto 4.1.6., D.M. 14 giugno 1989, n. 236).
- 3) I w.c. e i bidet hanno asse posto ad una distanza massima di 40 cm dalla parete laterale o dal maniglione o corrimano per consentire il trasferimento, hanno il bordo anteriore posto ad una distanza massima di 75-80 cm dalla parete posteriore e il piano superiore posto ad una distanza massima di 45-50 cm dal piano di calpestio (Punto 4.1.6., D.M. 14 giugno 1989, n. 236).

**Tipologia di verifica:** Disabili - Percorsi orizzontali

- 1) Corridoi e passaggi hanno un andamento quanto più possibile continuo, le variazioni di direzione sono ben evidenziate e le variazioni di livello sono superate mediante rampe (Punto 4.1.9., D.M. 14 giugno 1989, n. 236).
- 2) I corridoi o i percorsi hanno larghezza minima almeno pari a 100 cm (Punto 4.1.9., D.M. 14 giugno 1989, n. 236).
- 3) I corridoi o i percorsi hanno allargamenti atti a consentire l'inversione di marcia da parte di persona su sedia a ruote posti di preferenza nelle parti terminali dei corridoi e comunque previsti ogni 10 m di sviluppo lineare degli stessi (Punto 4.1.9., D.M. 14 giugno 1989, n. 236).

**Tipologia di verifica:** Disabili - Rampe

- 1) Le rampe, anche se poste in successione, non sono utilizzate per superare dislivelli superiori a 3,20 m (Punto 4.1.11., D.M. 14 giugno 1989, n. 236).
- 2) La pendenza delle rampe non è superiore all'8% (Punto 4.1.11., D.M. 14 giugno 1989, n. 236).
- 3) La larghezza minima della rampa che consente il transito di una persona su sedia a ruote è di 0,90 m e la larghezza minima che consente l'incrocio di due persone è pari a 1,50 m (Punto 4.1.11., D.M. 14 giugno 1989, n. 236).
- 4) La rampa prevede piani orizzontali in corrispondenza delle porte e ogni 10 metri di lunghezza (Punto 4.1.11., D.M. 14 giugno 1989, n. 236).
- 5) Le rampe hanno un cordolo di almeno 10 cm di altezza, in quanto non è presente lateralmente un parapetto pieno (Punto 4.1.11., D.M. 14 giugno 1989, n. 236).

**Tipologia di verifica:** Disabili - Percorsi esterni

- 1) Il percorso pedonale esterno è di larghezza minima di 90 cm ed avere, per consentire l'inversione di marcia da parte di persona su sedia a ruote, allargamenti del percorso, da realizzare almeno in piano, ogni 10 m di sviluppo lineare (Punto 4.2.1., D.M. 14 giugno 1989, n. 236).
- 2) Fino ad un'altezza minima di 2,10 m dal calpestio, non sono presenti ostacoli di nessun genere, quali tabelle segnaletiche o elementi sporgenti dai fabbricati, che possono essere causa di infortunio ad una persona in movimento (Punto 4.2.1., D.M. 14 giugno 1989, n. 236).

**Tipologia di verifica:** Disabili - Parcheggi esterni

- 1) Sono previsti nella misura minima di 1 ogni 50 o frazione di 50, posti auto di larghezza non inferiore a 3,20 metri, da riservarsi gratuitamente agli eventuali veicoli al servizio di persone disabili (Punto 4.2.3., D.M. 14 giugno 1989, n. 236).

## **Esito dell'analisi e della valutazione**

A conclusione della verifica effettuata sui "LUOGHI DI LAVORO" della rispondenza ai requisiti di salute e sicurezza, è risultato che tutti i requisiti di legge sono soddisfatti.

# VERIFICA dei PROCESSI PRODUTTIVI

## verifica dei requisiti di salute e di sicurezza dei processi produttivi ed attività lavorative con indicazione dei dispositivi di protezione individuale

(Art. 28, comma 2, lettere a) e b), D.Lgs. 9 aprile 2008, n. 81 e s.m.i. - D.Lgs. 3 agosto 2009, n. 106)

I processi produttivi, con le relative attività lavorative, sono stati oggetto di valutazione dei rischi ai sensi degli artt. 17, comma 1, e 28, comma 1, del D.Lgs. 81/2008.

### Individuazione dei fattori di rischio

I fattori di rischio sono stati individuati seguendo le disposizioni normative nazionali, le indicazioni approvate e pubblicate da organismi internazionali, europei o nazionali di normalizzazione, dalle regioni, dall'INAIL o da organismi territoriali paritetici, ovvero avvalendosi di studi, osservazioni, dati desunti dall'esperienza e dalle informazioni raccolte, ovvero di contributi apportati da quanti, a diverso titolo, concorrono all'effettuazione della valutazione stessa.

Con questa metodologia è stato possibile avere la certezza di individuare in concreto tutti i fattori di rischio, non soltanto in base ai principi generalmente noti, ma anche in funzione delle peculiarità delle condizioni in cui ha luogo l'attività lavorativa.

### Individuazione delle misure preventive e protettive

Dopo aver individuato tutti i fattori di rischio, si è proceduto a conciliare le contrapposte esigenze attribuendo una priorità ottimale (nella valutazione e identificazione) dei principali problemi di prevenzione -peculiari della specifica attività produttiva-, su cui si è concentrata poi l'analisi e, di conseguenza, l'individuazione delle misure di prevenzione e protezione attuate e dei dispositivi di protezione individuale adottati, così come richiesto dall'art. 28, comma 2, lettera b), del D.Lgs. 81/2008.

L'elenco delle misure preventive e protettive attuate, ed in seguito elencate, è suddiviso per attività lavorativa e per fattore di rischio, con annotazione a margine della pertinente ed eventuale disposizione normativa o di buona prassi.

### Elenco dei fattori di rischio

Tutti i fattori di rischio derivanti dall'attività lavorativa, che risultino ragionevolmente prevedibili, sono stati suddivisi in fattori di rischio per la salute, fattori di rischio per la sicurezza e fattori di rischio particolari.

#### Fattori di rischio per la SALUTE

- 1) Attrezzature munite di videoterminali;
- 2) Esposizione a campi elettromagnetici;
- 3) Esposizione a rumore (Lex) < 80 dB(A);
- 4) Esposizione ad agenti biologici;
- 5) Esposizione ad agenti chimici;
- 6) Lavoro in posture scorrette.

#### Fattori di rischio per la SICUREZZA

- 1) Alcool correlato;
- 2) Elettrocuzione;
- 3) Incendio (valutato nei luoghi di lavoro);
- 4) Investimento, ribaltamento;
- 5) Punture, tagli, abrasioni;
- 6) Scivolamenti, cadute a livello;
- 7) Tutela della salute e della sicurezza delle lavoratrici madri;
- 8) Urti, colpi, impatti, compressioni.

#### Fattori di rischio PARTICOLARI

- 1) Movimentazione manuale carichi (sollevamento e trasporto);
- 2) STRESS lavoro-correlato.

## Elenco delle attività analizzate

I processi produttivi con le relative attività lavorative, oggetto di valutazione dei rischi, sono di seguito elencati:

### Attività didattiche

- 1) Didattica teorica;
- 2) Laboratorio grafico-artistico;
- 3) Preparazione saggio fine anno;
- 4) Preparazione gruppi sportivi;
- 5) Recupero e sostegno.

### Attività extradidattiche

- 1) Direzione e amministrazione;
- 2) Attività di Vigilanza e Pulizia.

## Attività didattiche

L'analisi del processo produttivo "Attività didattiche" ha permesso di verificare la presenza o meno di possibili indicatori di stress, quindi il fattore di rischio, è stato opportunamente valutato e convenientemente mitigato con l'attuazione delle relative misure di prevenzione.

*Fattore di rischio: **STRESS lavoro-correlato***

Rischi collegati allo stress lavoro-correlato dei "gruppi di lavoratori" come previsto dall'art. 28, comma 1, del D.Lgs. 9 aprile 2008, n. 81 e secondo l'accordo europeo dell' 8 ottobre 2004. La maggior parte delle persone quando è sottoposta ai fattori stressanti avverte reazioni emotive di ansia, depressione, disagio, inquietudine o fatica.

### Esito della valutazione:

Fascia di appartenenza. RISCHIO Non rilevante (punteggio compreso tra 0 e 17 e inferiore o uguale al 25% del punteggio massimo). L'analisi degli indicatori non evidenzia particolari condizioni organizzative che possono determinare la presenza di stress correlato al lavoro.

Rischio Basso con probabilità di accadimento Poco probabile ed entità del danno Lieve.

AREA	Punteggio
Step checklist	
<b>AREA A: Indicatori Aziendali</b>	
Indicatori Aziendali	Basso [2]
<b>TOTALE AREA</b>	<b>Basso [0]</b>
<b>AREA C: Contenuto del lavoro</b>	
Ambiente di lavoro ed attrezzature di lavoro	Basso [1]
Pianificazione dei compiti	Basso [0]
Carico di lavoro - Ritmo di lavoro	Basso [0]
Orario di lavoro	Basso [0]
<b>TOTALE AREA</b>	<b>Basso [1]</b>
<b>AREA B: Contesto del lavoro</b>	
Funzione e cultura organizzativa	Basso [0]
Ruolo nell'ambito dell'organizzazione	Basso [0]
Evoluzione della carriera	Basso [1]
Autonomia decisionale - Controllo del lavoro	Basso [0]
Rapporti interpersonali sul lavoro	Basso [0]
Interfaccia casa lavoro - Conciliazione vita/lavoro	[-1]
<b>TOTALE AREA</b>	<b>Basso [0]</b>
<b>Valutazione globale rischio</b>	<b>1</b>

### Misure di prevenzione e protezione attuate:

- 1) Condizioni organizzative che non possono determinare la presenza di stress correlato al lavoro. Previsione di un "piano di monitoraggio", ad esempio anche attraverso un periodico controllo

dell'andamento degli eventi sentinella.

## Didattica teorica

L'analisi dell'attività lavorativa "Didattica teorica" del processo produttivo "Attività didattiche" ha permesso di individuare i seguenti fattori di rischio, opportunamente valutati e convenientemente mitigati con l'attuazione delle relative misure di prevenzione e protezione e l'adozione dei dispositivi di protezione individuale.

### *Fattore di rischio: **Elettrocuzione***

Il rischio di elettrocuzione è legato alla possibilità di elettrocuzione, durante l'utilizzo di particolari attrezzature elettriche (computer, lavagna luminosa, ecc.), per contatto con cavi elettrici con rivestimento isolante non integro o per sovraccarico delle prese.

#### **Esito della valutazione:**

Rischio Moderato con probabilità di accadimento Improbabile ed entità del danno Grave.

#### **Misure di prevenzione e protezione attuate:**

- 1) Le prese sono in numero adeguato e sono dislocate nel luogo di lavoro in funzione delle apparecchiature elettriche presenti, al fine di evitare la necessità di prese volanti e la possibilità di un sovraccarico delle stesse.
- 2) I cavi elettrici volanti sono controllati visivamente prima dell'uso e sono posizionati in maniera da evitare un loro possibile tranciamento.
- 3) Tutte le attrezzature di lavoro sono installate in modo da proteggere i lavoratori esposti contro i rischi di un contatto diretto o indiretto con la corrente elettrica (Allegato VI, punto 6.1., D.Lgs. 81/2008).

### *Fattore di rischio: **Lavoro in posture scorrette***

I docenti e gli allievi possono assumere posture non ergonomiche durante lo svolgimento delle lezioni che possono portare a malattie a carico della colonna vertebrale.

#### **Esito della valutazione:**

Rischio Basso con probabilità di accadimento Improbabile ed entità del danno Significativo.

#### **Misure di prevenzione e protezione attuate:**

- 1) I banchi sono di "taglia" adeguata all'età e all'altezza dello studente al fine di favorire il mantenimento della schiena in posizione eretta, una corretta distribuzione del peso del corpo su entrambe le anche e il posizionamento corretto delle ginocchia che devono essere alla stessa altezza delle anche.
- 2) I banchi sono progettati in modo che gli studenti possano appoggiare le braccia mantenendo le spalle rilassate sia che si trovino dinanzi ad un monitor sia che siano alle prese con i più tradizionali quaderni.

### *Fattore di rischio: **Urti, colpi, impatti, compressioni***

Lesioni traumatiche da urti e cadute per utilizzo improprio di arredi. Ad esempio per urti contro le ante degli armadi e i cassetti delle scrivanie, caduta di materiale disposto in modo disordinato e non razionale sui ripiani degli armadi o sulle mensole, caduta delle mensole per eccessivo carico, utilizzo improprio di sedie per accedere alle mensole più in alto.

#### **Esito della valutazione:**

Rischio Basso con probabilità di accadimento Improbabile ed entità del danno Significativo.

#### **Misure di prevenzione e protezione attuate:**

- 1) La documentazione, il materiale cartaceo ed i raccoglitori sono riposti sui ripiani degli armadi e sulle scaffalature in modo ordinato e razionale, osservando una corretta distribuzione dei carichi.
- 2) Nelle scuole dell'infanzia, in prossimità delle zone a maggior rischio impatto sono predisposti appositi paraspigoli angolari morbidi per attutire eventuali impatti con gli spigoli delle murature.

### *Fattore di rischio: **Esposizione ad agenti biologici***

Attività lavorativa comportante un rischio di esposizione dei lavoratori ad agenti biologici.

**Esito della valutazione:**

Fascia di appartenenza. Rischio basso per la salute.

Rischio Basso con probabilità di accadimento Improbabile ed entità del danno Significativo.

**Misure di prevenzione e protezione attuate:**

- 1) Il numero di lavoratori presenti durante l'attività specifica che sono esposti o, che possono essere potenzialmente esposti, ad agenti biologici è quello minimo in funzione della necessità della lavorazione nel rispetto delle condizioni di salute e sicurezza dei lavoratori al fine di eliminare o, comunque di ridurre al minimo, i rischi derivanti (Art. 272, D.Lgs. 81/2008).
- 2) Le attività che espongono o che possono potenzialmente esporre ad agenti biologici sono adeguatamente progettate nel rispetto delle condizioni di salute e sicurezza dei lavoratori al fine di eliminare o, comunque a ridurre al minimo, i rischi derivanti (Art. 272, D.Lgs. 81/2008).
- 3) Le misure di prevenzione e protezione dei lavoratori impiegati in attività che espongono o, che possono potenzialmente esporre ad agenti biologici, sono principalmente di tipo collettivo e, solo se non è possibile evitare altrimenti l'esposizione, si adottano misure di prevenzione individuali (Art. 272, D.Lgs. 81/2008).
- 4) Nelle attività che espongono o, che possono potenzialmente esporre, ad agenti biologici, sono adottate le necessarie misure igieniche al fine di prevenire e ridurre al minimo la propagazione accidentale di un agente biologico al di fuori del luogo di lavoro (Art. 272, D.Lgs. 81/2008).
- 5) Le aree in cui si svolgono attività che espongono o, che possono potenzialmente esporre ad agenti biologici, sono indicate con adeguato segnale di avvertimento (Art. 272, D.Lgs. 81/2008).
- 6) Le attività che espongono o che possono potenzialmente esporre ad agenti biologici sono adeguatamente progettate, anche nelle procedure per prelevare, manipolare e trattare campioni di origine umana ed animale, nel rispetto delle condizioni di salute e sicurezza dei lavoratori al fine di eliminare o, comunque di ridurre al minimo, i rischi derivanti (Art. 272, D.Lgs. 81/2008).
- 7) L'attività lavorativa specifica è progettata e organizzata in modo da garantire con metodi e mezzi appropriati la gestione della raccolta e l'immagazzinamento dei rifiuti nel rispetto delle condizioni di salute e sicurezza dei lavoratori al fine di eliminare o, comunque di ridurre al minimo, i rischi derivanti (Art. 272, D.Lgs. 81/2008).
- 8) I contenitori per la raccolta e l'immagazzinamento dei rifiuti contenenti agenti biologici sono adeguati e chiaramente identificati (Art. 272, D.Lgs. 81/2008).
- 9) L'attività lavorativa specifica è progettata e organizzata in modo da garantire con metodi di lavoro appropriati la gestione della manipolazione e del trasporto sul luogo di lavoro di agenti biologici, nel rispetto delle condizioni di salute e sicurezza dei lavoratori al fine di eliminare o, comunque di ridurre al minimo, i rischi derivanti (Art. 272, D.Lgs. 81/2008).
- 10) I lavoratori dispongono di servizi sanitari adeguati, provvisti di docce con acqua calda e fredda, nonché, di lavaggi oculari e antisettici per la pelle (Art. 273, D.Lgs. 81/2008).
- 11) I lavoratori hanno in dotazione idonei indumenti protettivi, o altri indumenti, che sono riposti in posti separati dagli abiti civili (Art. 273, D.Lgs. 81/2008).
- 12) I dispositivi di protezione individuali sono custoditi in luoghi ben determinati e sono controllati, disinfettati e ben puliti dopo ogni utilizzazione (Art. 273, D.Lgs. 81/2008).
- 13) Nelle lavorazioni, che possono esporre ad agenti biologici, sono indicati, con adeguati segnali di avvertimento e di sicurezza, i divieti di fumo, di assunzione di bevande o cibi, di utilizzo di pipette a bocca e di applicazione di cosmetici (Art. 273, D.Lgs. 81/2008).

***Fattore di rischio: Esposizione a rumore (Lex) < 80 dB(A)***

Attività con esposizione dei lavoratori a rumore durante il lavoro (Lex) inferiore a 80 dB(A).

**Esito della valutazione:**

Fascia di appartenenza. Sulla settimana di maggiore esposizione è "Inferiore a 80 dB(A)".

Rischio Basso con probabilità di accadimento Improbabile ed entità del danno Lieve.

**Misure di prevenzione e protezione attuate:**

- 1) Le zone e gli spazi collettivi chiusi garantiscono adeguato comfort acustico per i lavoratori e/o gli utenti che le utilizzano.
- 2) I rischi, derivanti dall'esposizione dei lavoratori a rumore, sono eliminati alla fonte o ridotti al minimo, in ogni caso, comunque, i livelli di rumore non superano i valori limite (Art. 189, D.Lgs. 81/2008).

### ***Fattore di rischio: Investimento, ribaltamento***

Il rischio è legato al non corretto ancoraggio delle scaffalature o al loro eccessivo caricamento che comporta la possibilità che si verifichi un ribaltamento degli scaffali stessi o che da questi cada il materiale che vi è stato disposto.

#### **Esito della valutazione:**

Rischio Basso con probabilità di accadimento Improbabile ed entità del danno Lieve.

#### **Misure di prevenzione e protezione attuate:**

- 1) Le scaffalature sono di portata idonea ai carichi.
- 2) Le scaffalature sono soggette a periodica verifica del buono stato.
- 3) Le varie attrezzature presenti nelle aule sono posizionate in modo da non poter cadere a seguito di sisma o comportamenti scorretti degli scolari.

### ***Fattore di rischio: Alcool correlato***

La Legge 30.03.2001 n.125 "Legge quadro in materia di alcol e di problemi alcol correlati", all'art. 15 "Disposizioni per la sicurezza sul lavoro", comma 1, stabilisce il divieto di somministrazione ed assunzione di bevande alcoliche nella attività lavorative che comportano un elevato rischio di infortuni sul lavoro ovvero per la sicurezza, l'incolumità o la salute di terzi.

Il D.Lgs. 09 aprile 2008, n. 81 "Attuazione dell'art.1 della legge 03 agosto 2007, n.123, in materia di tutela della salute e della sicurezza nei luoghi di lavoro", prevede tra le misure generali di tutela della salute e sicurezza dei lavoratori nei luoghi di lavoro (art. 15), la valutazione di tutti i rischi per la salute e sicurezza, tra cui anche quelli aggiuntivi legati ai comportamenti dei lavoratori, quali consumo di bevande alcoliche.

Il suddetto decreto prevede con le successive integrazioni apportate dal D.Lgs. 03 agosto 2009, n.106, "Disposizioni integrative e correttive del decreto legislativo 09 aprile 2008, n.81, in materia di tutela della salute e della sicurezza nei luoghi di lavoro" prevede che la sorveglianza sanitaria effettuata dal medico competente sia anche finalizzata alla "verifica di assenza di condizioni di alcol dipendenza e di assunzione di sostanze psicotrope e stupefacenti" nei casi previsti dall'attuale ordinamento, rimandando ad un successivo accordo, da stipulare entro il 31 dicembre 2009, in sede di Conferenza Stato-Regioni, la ridefinizione delle condizioni e delle modalità per l'accertamento della tossico dipendenza e della alcol dipendenza (art. 41 comma 4-bis).

Le attività lavorative che comportano un elevato rischio di infortuni sul lavoro ovvero per la sicurezza, l'incolumità o la salute dei terzi ai fini del divieto di assunzione e di somministrazione di bevande alcoliche e superalcoliche ai sensi dell'art. 15 della legge 30 marzo 2001, n. 125 sono:

#### **01) attività per le quali è richiesto un certificato di abilitazione per l'espletamento dei seguenti lavori pericolosi:**

- a) impiego di gas tossici (art. 8 del regio decreto 9 gennaio 1927, e successive modificazioni);
- b) conduzione di generatori di vapore (decreto ministeriale 1° marzo 1974);
- c) attività di fochino (art. 27 del decreto del Presidente della Repubblica 9 marzo 1956, n. 302);
- d) fabbricazione e uso di fuochi artificiali (art. 101 del regio decreto 6 maggio 1940, n. 635);
- e) vendita di fitosanitari, (art. 23 del decreto del Presidente della Repubblica 23 aprile 2001, n. 290);
- f) direzione tecnica e conduzione di impianti nucleari (decreto del Presidente della Repubblica 30 dicembre 1970, n. 1450, e successive modifiche);
- g) manutenzione degli ascensori (decreto del Presidente della Repubblica 30 aprile 1999, n. 162);

#### **02) dirigenti e preposti al controllo dei processi produttivi e alla sorveglianza dei sistemi di sicurezza negli impianti a rischio di incidenti rilevanti (art. 1 del decreto legislativo 17 agosto 1999, n. 334);**

#### **03) sovrintendenza ai lavori previsti dagli articoli 236 e 237 del decreto del Presidente della Repubblica 27 aprile 1955, n. 547;**

#### **04) mansioni sanitarie svolte in strutture pubbliche e private in qualità di: medico specialista in anestesia e rianimazione; medico specialista in chirurgia; medico ed infermiere di bordo; medico comunque preposto ad attività diagnostiche e terapeutiche; infermiere; operatore socio-sanitario; ostetrica caposala e ferrista;**

#### **05) vigilatrice di infanzia o infermiere pediatrico e puericultrice, addetto ai nidi materni e ai reparti per**

neonati e immaturi; mansioni sociali e socio-sanitarie svolte in strutture pubbliche e private;

06) attività di insegnamento nelle scuole pubbliche e private di ogni ordine e grado;

07) mansioni comportanti l'obbligo della dotazione del porto d'armi, ivi comprese le attività di guardia particolare e giurata;

08) mansioni inerenti le seguenti attività di trasporto:

- a) addetti alla guida di veicoli stradali per i quali è richiesto il possesso della patente di guida categoria B, C, D, E, e quelli per i quali è richiesto il certificato di abilitazione professionale per la guida di taxi o di veicoli in servizio di noleggio con conducente, ovvero il certificato di formazione professionale per guida di veicoli che trasportano merci pericolose su strada;
- b) personale addetto direttamente alla circolazione dei treni e alla sicurezza dell'esercizio ferroviario;
- c) personale ferroviario navigante sulle navi del gestore dell'infrastruttura ferroviaria con esclusione del personale di carriera e di mensa;
- d) personale navigante delle acque interne;
- e) personale addetto alla circolazione e alla sicurezza delle ferrovie in concessione e in gestione governativa, metropolitane, tranvie e impianti assimilati, filovie, autolinee e impianti funicolari aerei e terrestri;
- f) conducenti, conduttori, manovratori e addetti agli scambi di altri veicoli con binario, rotaie o di apparecchi di sollevamento, esclusi i manovratori di carri ponte con pulsantiera a terra e di monorotaie;
- g) personale marittimo delle sezioni di coperta e macchina, nonché il personale marittimo e tecnico delle piattaforme in mare, dei pontoni galleggianti, adibito ad attività off-shore e delle navi posatubi;
- h) responsabili dei fari;
- i) piloti d'aeromobile;
- l) controllori di volo ed esperti di assistenza al volo;
- m) personale certificato dal registro aeronautico italiano;
- n) collaudatori di mezzi di navigazione marittima, terrestre ed aerea;
- o) addetti ai pannelli di controllo del movimento nel settore dei trasporti;
- p) addetti alla guida di macchine di movimentazione terra e merci;

09) addetto e responsabile della produzione, confezionamento, detenzione, trasporto e vendita di esplosivi;

10) lavoratori addetti ai comparti della edilizia e delle costruzioni e tutte le mansioni che prevedono attività in quota, oltre i due metri di altezza;

11) capiforno e conduttori addetti ai forni di fusione;

12) tecnici di manutenzione degli impianti nucleari;

13) operatori e addetti a sostanze potenzialmente esplosive e infiammabili, settore idrocarburi;

14) tutte le mansioni che si svolgono in cave e miniere.

#### **Esito della valutazione:**

Rischio Medio con probabilità di accadimento Poco probabile ed entità del danno Grave.

#### **Misure di prevenzione e protezione attuate:**

- 1) Il datore di lavoro provvede alla valutazione e gestione del rischio legato all'assunzione di alcol, individuando all'interno dell'attività lavorativa l'esistenza di mansioni ad elevato rischio infortunio per il lavoratore e per i terzi, ricomprese tra quelle presenti nell'elenco delle lavorazioni per le quali sarà previsto il divieto di assunzione di alcol.
- 2) Il datore di lavoro estende il divieto di assunzione di alcol anche ai lavoratori reperibili che potrebbero essere chiamati in servizio attivo.
- 3) Sono definite procedure aziendali che proibiscono la somministrazione di alcolici ai lavoratori per i quali vige il divieto di assunzione sia all'interno dell'azienda che al di fuori, esplicitando anche tale vincolo nei rapporti con gli esercizi convenzionati per la somministrazione dei pasti e con altri esercizi/punti vendita aperti anche al pubblico all'interno dell'area dell'azienda, compresi i distributori automatici.

**Fattore di rischio: Tutela della salute e della sicurezza delle lavoratrici madri**

Il "Testo unico delle disposizioni in materia di tutela della maternità e paternità" approvato con D.Lgs. 26.03.2001 n. 151 con i relativi allegati e le disposizioni da essi richiamate costituiscono i riferimenti normativi per la valutazione dei rischi presenti nelle attività lavorative e riguardanti le lavoratrici madri.

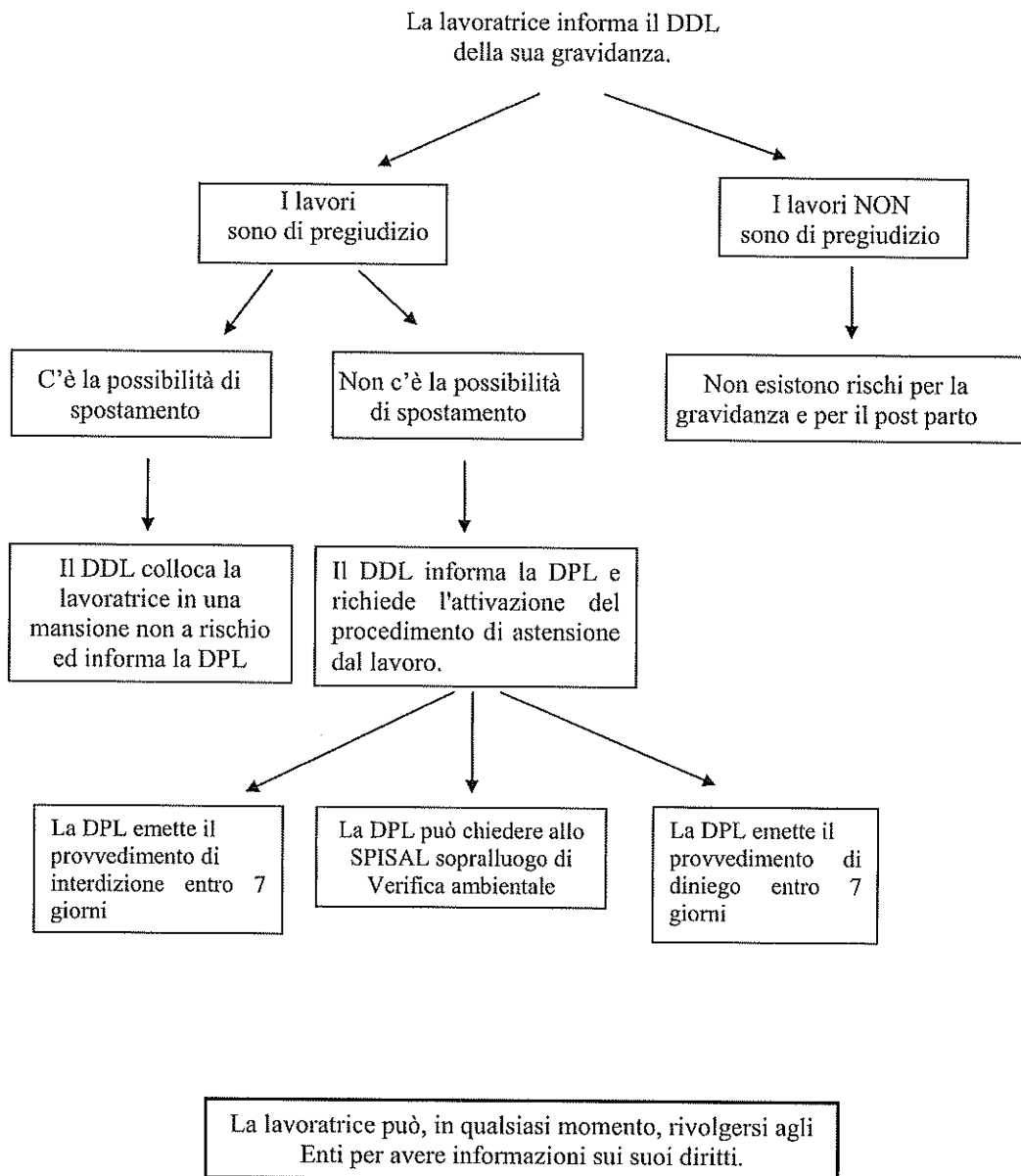
**Esito della valutazione:**

Rischio Rilevante con probabilità di accadimento Poco probabile ed entità del danno Gravissimo.

**Misure di prevenzione e protezione attuate:**

- 1) Il datore di lavoro provvede alla valutazione e gestione del rischio legato alle attività nocive o pregiudizievoli svolte in azienda per la gravidanza e l'allattamento, tenendo conto sia della salute della donna che di quella del bambino, e provvede alle conseguenti misure di protezione e prevenzione, ivi compreso eventuali modifiche di orario e condizioni di lavoro o lo spostamento ad una mansione non a rischio.

Il DDL valuta i rischi, per la gravidanza e per il periodo post-parto, derivanti dalle attività svolte in azienda; individua i lavori vietati e quelli che richiedono particolari misure (all A-B- del DLgs 151/01); individua le misure di prevenzione e protezione ed informa le lavoratrici.



- 2) Il datore di lavoro informa, come dall'articolo 36 del D.Lgs. 81/08 le lavoratrici sui risultati della valutazione dei rischi e sulle conseguenti misure di protezione e di prevenzione adottate.



- 3) Il Datore di Lavoro valuta, in relazione all'organizzazione aziendale, la possibilità di spostamento della lavoratrice madre a mansioni compatibili con la gravidanza e con il periodo postpartum.
- 4) Il Datore di Lavoro, qualora non sia possibile adibire la lavoratrice ad attività compatibili con la gravidanza ed il periodo post-partum, avvia con la Direzione Provinciale del Lavoro, la procedura di interdizione anticipata della lavoratrice dal posto di lavoro.
- 5) Il Datore di Lavoro, in collaborazione con il Responsabile del Servizio Prevenzione e Protezione e con il Medico Competente, consultato il Rappresentante dei Lavoratori per la Sicurezza, identifica la presenza o meno di lavori vietati (per i quali è previsto l'allontanamento durante la gravidanza e, in alcuni casi, fino a sette mesi dopo il parto) e - relativamente ai restanti lavori - l'individuazione di possibili fattori di rischio residuo per la gravidanza (per esempio: l'orario, i turni, la postura fissa, ecc.), per i quali devono essere adottate misure protettive (vedi schemi allegati).

COMPARTO	MANSIONE	PERICOLOSA e FATTORE DI RISCHIO	RIFERIM. D.LGS. 151/01	PERIODO DI ASTENSIONE
Scuola	Educatrici di Asili Nido e Insegnanti di scuola dell'infanzia	Sollevamento bambini (movimentazione manuale di carichi)	Alleg. A lett. F e G Alleg. C lett. A punto 1 b)	_ Gestazione _ Puerperio fino a 7 mesi dopo il parto in base alla valutazione dei rischi
		Posture incongrue e stazione eretta prolungata	Alleg. A lett. F e G	_ Gestazione
		Stretto contatto e igiene personale dei bambini (rischio biologico)	Alleg. B lett. A punto 1b) Alleg. C lett. A punto 2	_ Gestazione _ Puerperio fino a 7 mesi
	Insegnanti di scuola primaria	Rischio biologico da valutare (assenza di immunizzazione per virus rosolia; periodi di epidemia; ecc.)	Alleg. B lett. A punto 1 b) Alleg. C lett. A punto 2	_ Gestazione _ Puerperio fino ai 7 mesi dopo il parto da valutare caso per caso
	Personale di appoggio docente e non	Ausilio ad allievi non autosufficienti dal punto di vista motorio o con gravi disturbi comportamentali	Alleg. A lett. F, G e L	_ Gestazione _ Puerperio fino ai 7 mesi dopo il parto da valutare caso per caso
		Movimentazione manuale disabili	Alleg. A lett. F e G Alleg. C lett. A punto 1 b)	_ Gestazione _ Puerperio fino a 7 mesi dopo il parto in base alla valutazione dei rischi
Possibile stretto contatto e igiene personale dei disabili (rischio biologico)		Alleg. B lett. A punto 1b) Alleg. C lett. A punto 2	_ Gestazione in base alla valutazione dei rischi _ Puerperio fino a 7 mesi dopo il parto in base alla valutazione dei rischi	
Scuola	Collaboratrice scolastica (ex bidella)	Impiego di prodotti di pulizia pericolosi per la salute (rischio chimico)	Alleg. C lett. A punto 3 a) e b) Alleg. A lett. C	_ Gestazione _ Puerperio fino a 7 mesi dopo il parto in base alla valutazione dei rischi
		Uso di scale	Alleg. A lett. Scuola E	_ Gestazione
		Lavori pesanti con movimentazione di carichi	Alleg. A lett. F Alleg. C lett. A punto 1 b)	_ Gestazione _ Puerperio fino a 7 mesi dopo il parto in base alla valutazione dei rischi
Uffici Impiegata	Uffici Impiegata	Posture incongrue per impiego di VDT	Art 17 comma 1	Un mese anticipato
		Archiviazione pratiche (fatica fisica) front office (stazione eretta)	Alleg. A lett F e G	_ Gestazione

- 6) La lavoratrice gestante e nel periodo di puerperio fino a sette mesi dopo il parto, non è esposta a rischi causati da Agenti Chimici Pericolosi, Agenti Fisici e/o Agenti biologici.

**Fattore di rischio: *Esposizione a campi elettromagnetici***

Attività con esposizione dei lavoratori a campi elettromagnetici (da 0 Hz a 300 GHz) nella quale la condizione espositiva può comportare rischi per la salute.

**Esito della valutazione:**

Fascia di appartenenza. Esposizione derivante da apparecchiature di Categoria 1 secondo la EN 12198-1. I livelli dei CEM non superano i valori di azione.

Rischio Basso con probabilità di accadimento Improbabile ed entità del danno Lieve.

I CAMPI ELETROMAGNETICI DOVUTI AD ATTREZZATURE ELETTRICHE ED ELETTRONICHE PRESENTI, RIENTRANO NEI VALORI LIMITE PREVISTI PER LEGGE.

**Misure di prevenzione e protezione attuate:**

- 1) Sono adottati, per le attività lavorative, metodi di lavoro che comportano una minore esposizione a campi elettromagnetici (Art. 210, D.Lgs. 81/2008).
- 2) Sono applicate misure tecniche per ridurre l'emissione di campi elettromagnetici, incluso, qualora necessario, l'uso di dispositivi di sicurezza, schermature o analoghi meccanismi di protezione della salute (Art. 210, D.Lgs. 81/2008).
- 3) Le attrezzature di lavoro adottate sono quelle che emettono campi elettromagnetici a minore intensità, tenuto conto del lavoro da svolgere (Art. 210, D.Lgs. 81/2008).
- 4) Sono stati predisposti opportuni programmi di manutenzione delle attrezzature, dei luoghi di lavoro e delle postazioni di lavoro (Art. 210, D.Lgs. 81/2008).
- 5) I luoghi e le postazioni di lavoro sono progettati al fine di ridurre l'esposizione a campi elettromagnetici (Art. 210, D.Lgs. 81/2008).
- 6) La durata dell'attività lavorativa e l'intensità dei campi elettromagnetici sono limitati allo stretto necessario per le esigenze della lavorazione e nel rispetto delle condizioni di salute dei lavoratori (Art. 210, D.Lgs. 81/2008).
- 7) I lavoratori hanno la disponibilità di adeguati dispositivi di protezione individuale da campi elettromagnetici (Art. 210, D.Lgs. 81/2008).
- 8) I luoghi di lavoro dove i lavoratori possono essere esposti a campi elettromagnetici che superano i valori di azione sono indicati con un'apposita segnaletica (Art. 210, D.Lgs. 81/2008).
- 9) Le aree dove i lavoratori possono essere esposti a campi elettromagnetici che superano i valori di azione sono identificate e l'accesso alle stesse è limitato laddove ciò sia tecnicamente possibile e sussista il rischio di un superamento dei valori limite di esposizione (Art. 210, D.Lgs. 81/2008).

**Laboratorio grafico-artistico**

L'analisi dell'attività lavorativa "Laboratorio grafico-artistico" del processo produttivo "Attività didattiche" ha permesso di individuare i seguenti fattori di rischio, opportunamente valutati e convenientemente mitigati con l'attuazione delle relative misure di prevenzione e protezione e l'adozione dei dispositivi di protezione individuale.

**Fattore di rischio: *Elettrocuzione***

Il rischio di elettrocuzione è legato alla possibilità di elettrocuzione, durante l'utilizzo di particolari attrezzature elettriche, per contatto con cavi elettrici con rivestimento isolante non integro o per sovraccarico delle prese.

**Esito della valutazione:**

Rischio Moderato con probabilità di accadimento Improbabile ed entità del danno Grave.

**Misure di prevenzione e protezione attuate:**

- 1) Le prese sono in numero adeguato e sono dislocate nel luogo di lavoro in funzione delle apparecchiature elettriche presenti, al fine di evitare la necessità di prese volanti e la possibilità di un sovraccarico delle stesse.
- 2) I cavi elettrici volanti sono controllati visivamente prima dell'uso e sono posizionati in maniera da evitare un loro possibile tranciamento.
- 3) Tutte le attrezzature di lavoro sono installate in modo da proteggere i lavoratori esposti contro i rischi di un contatto diretto o indiretto con la corrente elettrica (Allegato VI, punto 6.1., D.Lgs. 81/2008).

*Fattore di rischio: Punture, tagli, abrasioni*

In relazione alla tipologia di attrezzature utilizzate nello svolgimento delle attività del laboratorio, è possibile che gli studenti e i lavoratori possano subire piccoli tagli, abrasioni e schiacciamenti, ovviamente, l'entità di tali infortuni sarà di tipo lieve.

**Esito della valutazione:**

Rischio Basso con probabilità di accadimento Improbabile ed entità del danno Significativo.

**Misure di prevenzione e protezione attuate:**

- 1) Le attrezzature di lavoro sono installate, disposte e usate in maniera tale da ridurre i rischi per i loro utilizzatori e per le altre persone (Allegato VI, punto 1.1., D.Lgs. 81/2008).
- 2) Gli studenti sono adeguatamente informati sull'uso delle attrezzature di lavoro, e naturalmente sui rischi derivanti nel caso di un uso improprio.
- 3) Le attività si svolgono con la presenza attenta e costante del docente che impedisce l'uso improprio degli strumenti.

*Fattore di rischio: Investimento, ribaltamento*

Il rischio è legato al non corretto ancoraggio delle scaffalature o al loro eccessivo caricamento che comporta la possibilità che si verifichi un ribaltamento degli scaffali stessi o che da questi cada il materiale che vi è stato disposto.

**Esito della valutazione:**

Rischio Basso con probabilità di accadimento Improbabile ed entità del danno Significativo.

**Misure di prevenzione e protezione attuate:**

- 1) Le scaffalature sono di portata idonea ai carichi.
- 2) Le scaffalature sono soggette a periodica verifica del buono stato.

**Preparazione saggio fine anno**

L'analisi dell'attività lavorativa "Preparazione saggio fine anno" del processo produttivo "Attività didattiche" ha permesso di individuare i seguenti fattori di rischio, opportunamente valutati e convenientemente mitigati con l'attuazione delle relative misure di prevenzione e protezione e l'adozione dei dispositivi di protezione individuale.

*Fattore di rischio: Elettrocuzione*

Il rischio di elettrocuzione è legato alla possibilità di elettrocuzione, durante l'utilizzo di particolari attrezzature elettriche, per contatto con cavi elettrici con rivestimento isolante non integro o per sovraccarico delle prese.

**Esito della valutazione:**

Rischio Basso con probabilità di accadimento Improbabile ed entità del danno Significativo.

**Misure di prevenzione e protezione attuate:**

- 1) Le prese sono in numero adeguato e sono dislocate nel luogo di lavoro in funzione delle apparecchiature elettriche presenti, al fine di evitare la necessità di prese volanti e la possibilità di un sovraccarico delle stesse.

*Fattore di rischio: Punture, tagli, abrasioni*

In relazione alla tipologia di attrezzature utilizzate nello svolgimento delle attività è possibile che gli studenti e i lavoratori possano subire piccoli tagli, abrasioni e schiacciamenti, ovviamente, l'entità di tali infortuni sarà di tipo lieve.

**Esito della valutazione:**

Rischio Basso con probabilità di accadimento Improbabile ed entità del danno Significativo.

**Misure di prevenzione e protezione attuate:**

- 1) Le attrezzature di lavoro sono installate, disposte e usate in maniera tale da ridurre i rischi per i loro

utilizzatori e per le altre persone (Allegato VI, punto 1.1., D.Lgs. 81/2008).

- 2) Le attività si svolgono con la presenza attenta e costante del docente che impedisce l'uso improprio degli strumenti.

#### ***Fattore di rischio: Movimentazione manuale carichi (sollevamento e trasporto)***

Il rischio di movimentazione manuale dei carichi può essere legato all'esigenza di sollevare e spostare le attrezzature di scena utilizzate per le rappresentazioni o per i saggi. Disturbi muscolo - scheletrici.

#### **Esito della valutazione:**

Fascia di appartenenza. Le azioni di sollevamento e trasporto dei carichi sono accettabili.

Rischio Basso con probabilità di accadimento Improbabile ed entità del danno Lieve.

#### **Misure di prevenzione e protezione attuate:**

- 1) Ambiente di lavoro (temperatura, umidità e ventilazione) con condizioni microclimatiche adeguate (ISO 11228 - 1).
- 2) Gli spazi dedicati alla movimentazione sono sufficienti (ISO 11228 - 1).
- 3) Sollevamento dei carichi eseguito sempre con due mani e da una sola persona (ISO 11228 - 1).
- 4) Carico da sollevare non estremamente freddo, caldo o contaminato (ISO 11228 - 1).
- 5) Altre attività di movimentazione manuale minimali (ISO 11228 - 1).
- 6) Adeguata frizione tra piedi e pavimento (ISO 11228 - 1).
- 7) Gestii di sollevamento eseguiti in modo non brusco (ISO 11228 - 1).
- 8) Carico movimentato inferiore a quello raccomandato per il gruppo di lavoratori considerato (ISO 11228-1).
- 9) Le condizioni di movimentazione del carico (frequenza, torsione del busto, altezza delle mani da terra, distanza del carico da corpo, spostamento verticale del carico) sono accettabili (ISO 11228-1).

### **Preparazione gruppi sportivi**

L'analisi dell'attività lavorativa "Preparazione gruppi sportivi" del processo produttivo "Attività didattiche" ha permesso di individuare i seguenti fattori di rischio, opportunamente valutati e convenientemente mitigati con l'attuazione delle relative misure di prevenzione e protezione e l'adozione dei dispositivi di protezione individuale.

#### ***Fattore di rischio: Punture, tagli, abrasioni***

In relazione alla tipologia di attrezzature utilizzate nello svolgimento delle attività è possibile che gli studenti e i lavoratori possano subire piccoli tagli, abrasioni e schiacciamenti, ovviamente, l'entità di tali infortuni sarà di tipo lieve.

#### **Esito della valutazione:**

Rischio Basso con probabilità di accadimento Improbabile ed entità del danno Significativo.

#### **Misure di prevenzione e protezione attuate:**

- 1) Le attrezzature di lavoro sono installate, disposte e usate in maniera tale da ridurre i rischi per i loro utilizzatori e per le altre persone (Allegato VI, punto 1.1., D.Lgs. 81/2008).
- 2) Gli studenti sono adeguatamente informati sull'uso delle attrezzature, e naturalmente sui rischi derivanti nel caso di un uso improprio.
- 3) Le attività si svolgono con la presenza attenta e costante del docente che impedisce l'uso improprio degli strumenti.

#### ***Fattore di rischio: Scivolamenti, cadute a livello***

In relazione alla tipologia di attrezzature utilizzate nello svolgimento delle attività (quadro svedese, parallele, spalliere, ecc.) è possibile che gli studenti e i lavoratori possano essere soggetti a scivolamenti o cadute.

#### **Esito della valutazione:**

Rischio Basso con probabilità di accadimento Improbabile ed entità del danno Significativo.

#### **Misure di prevenzione e protezione attuate:**

- 1) Le attrezzature di lavoro sono installate, disposte e usate in maniera tale da ridurre i rischi per i loro utilizzatori e per le altre persone (Allegato VI, punto 1.1., D.Lgs. 81/2008).

- 2) Gli studenti sono adeguatamente informati sull'uso delle attrezzature, e naturalmente sui rischi derivanti nel caso di un uso improprio.
- 3) Le attività si svolgono con la presenza attenta e costante del docente che impedisce l'uso improprio degli strumenti.

## **Recupero e sostegno**

L'analisi dell'attività lavorativa "Recupero e sostegno" del processo produttivo "Attività didattiche" ha permesso di individuare i seguenti fattori di rischio, opportunamente valutati e convenientemente mitigati con l'attuazione delle relative misure di prevenzione e protezione e l'adozione dei dispositivi di protezione individuale.

### *Fattore di rischio: **Elettrocuzione***

Il rischio di elettrocuzione è legato alla possibilità di elettrocuzione, durante l'utilizzo di particolari attrezzature elettriche (computer, lavagna luminosa, ecc.), per contatto con cavi elettrici con rivestimento isolante non integro o per sovraccarico delle prese.

#### **Esito della valutazione:**

Rischio Basso con probabilità di accadimento Improbabile ed entità del danno Lieve.

#### **Misure di prevenzione e protezione attuate:**

- 1) Le prese sono in numero adeguato e sono dislocate nel luogo di lavoro in funzione delle apparecchiature elettriche presenti, al fine di evitare la necessità di prese volanti e la possibilità di un sovraccarico delle stesse.
- 2) I cavi elettrici volanti sono controllati visivamente prima dell'uso e sono posizionati in maniera da evitare un loro possibile tranciamento.
- 3) Tutte le attrezzature di lavoro sono installate in modo da proteggere i lavoratori esposti contro i rischi di un contatto diretto o indiretto con la corrente elettrica (Allegato VI, punto 6.1., D.Lgs. 81/2008).

### *Fattore di rischio: **Urti, colpi, impatti, compressioni***

Lesioni traumatiche da urti e cadute per utilizzo improprio di arredi. Ad esempio per urti contro le ante degli armadi e i cassetti delle scrivanie, caduta di materiale disposto in modo disordinato e non razionale sui ripiani degli armadi o sulle mensole, caduta delle mensole per eccessivo carico, utilizzo improprio di sedie per accedere alle mensole più in alto.

#### **Esito della valutazione:**

Rischio Basso con probabilità di accadimento Improbabile ed entità del danno Lieve.

#### **Misure di prevenzione e protezione attuate:**

- 1) La documentazione, il materiale cartaceo ed i raccoglitori sono riposti sui ripiani degli armadi e sulle scaffalature in modo ordinato e razionale, osservando una corretta distribuzione dei carichi.

### *Fattore di rischio: **Lavoro in posture scorrette***

I docenti e gli allievi possono assumere posture non ergonomiche durante lo svolgimento delle lezioni che possono portare a malattie a carico della colonna vertebrale.

#### **Esito della valutazione:**

Rischio Basso con probabilità di accadimento Improbabile ed entità del danno Lieve.

#### **Misure di prevenzione e protezione attuate:**

- 1) I banchi sono di "taglia" adeguata all'età e all'altezza dello studente al fine di favorire il mantenimento della schiena in posizione eretta, una corretta distribuzione del peso del corpo su entrambe le anche e il posizionamento corretto delle ginocchia che devono essere alla stessa altezza delle anche.
- 2) I banchi sono progettati in modo che gli studenti possano appoggiare le braccia mantenendo le spalle rilassate sia che si trovino dinanzi ad un monitor sia che siano alle prese con i più tradizionali quaderni.

### *Fattore di rischio: **Movimentazione manuale carichi (sollevamento e trasporto)***

Il rischio di movimentazione manuale dei carichi può essere legato all'esigenza di sollevare e aiutare nei movimenti ragazzi con disabilità.

**Esito della valutazione:**

Fascia di appartenenza. Le azioni di sollevamento e trasporto dei carichi sono accettabili.  
Rischio Basso con probabilità di accadimento Improbabile ed entità del danno Lieve.

**Misure di prevenzione e protezione attuate:**

- 1) Ambiente di lavoro (temperatura, umidità e ventilazione) con condizioni microclimatiche adeguate (ISO 11228 - 1).
- 2) Gli spazi dedicati alla movimentazione sono sufficienti (ISO 11228 - 1).
- 3) Sollevamento dei carichi eseguito sempre con due mani e da una sola persona (ISO 11228 - 1).
- 4) Carico da sollevare non estremamente freddo, caldo o contaminato (ISO 11228 - 1).
- 5) Altre attività di movimentazione manuale minimali (ISO 11228 - 1).
- 6) Adeguata frizione tra piedi e pavimento (ISO 11228 - 1).
- 7) Gestii di sollevamento eseguiti in modo non brusco (ISO 11228 - 1).
- 8) Carico movimentato inferiore a quello raccomandato per il gruppo di lavoratori considerato (ISO 11228-1).
- 9) Le condizioni di movimentazione del carico (frequenza, torsione del busto, altezza delle mani da terra, distanza del carico da corpo, spostamento verticale del carico) sono accettabili (ISO 11228-1).

**Attività extradidattiche**

L'analisi del processo produttivo "Attività extradidattiche" ha permesso di verificare la presenza o meno di possibili indicatori di stress, quindi il fattore di rischio, è stato opportunamente valutato e convenientemente mitigato con l'attuazione delle relative misure di prevenzione.

*Fattore di rischio: **STRESS lavoro-correlato***

Rischi collegati allo stress lavoro-correlato dei "gruppi di lavoratori" come previsto dall'art. 28, comma 1, del D.Lgs. 9 aprile 2008, n. 81 e secondo l'accordo europeo dell' 8 ottobre 2004. La maggior parte delle persone quando è sottoposta ai fattori stressanti avverte reazioni emotive di ansia, depressione, disagio, inquietudine o fatica.

**Esito della valutazione:**

Fascia di appartenenza. RISCHIO Non rilevante (punteggio compreso tra 0 e 17 e inferiore o uguale al 25% del punteggio massimo). L'analisi degli indicatori non evidenzia particolari condizioni organizzative che possono determinare la presenza di stress correlato al lavoro.  
Rischio Basso con probabilità di accadimento Poco probabile ed entità del danno Lieve.

AREA Step checklist	Punteggio
<b>AREA A: Indicatori Aziendali</b>	
<b>Indicatori Aziendali</b>	Basso [4]
<b>TOTALE AREA</b>	<b>Basso [0]</b>
<b>AREA C: Contenuto del lavoro</b>	
<b>Ambiente di lavoro ed attrezzature di lavoro</b>	Basso [2]
<b>Pianificazione dei compiti</b>	Basso [0]
<b>Carico di lavoro - Ritmo di lavoro</b>	Basso [0]
<b>Orario di lavoro</b>	Basso [1]
<b>TOTALE AREA</b>	<b>Basso [3]</b>
<b>AREA B: Contesto del lavoro</b>	
<b>Funzione e cultura organizzativa</b>	Basso [0]
<b>Ruolo nell'ambito dell'organizzazione</b>	Basso [0]
<b>Evoluzione della carriera</b>	Basso [1]
<b>Autonomia decisionale - Controllo del lavoro</b>	Basso [0]
<b>Rapporti interpersonali sul lavoro</b>	Basso [0]
<b>Interfaccia casa lavoro - Conciliazione vita/lavoro</b>	[-1]
<b>TOTALE AREA</b>	<b>Basso [0]</b>
<b>Valutazione globale rischio</b>	<b>3</b>

**Misure di prevenzione e protezione attuate:**

- 1) Condizioni organizzative che non possono determinare la presenza di stress correlato al lavoro. Previsione di un "piano di monitoraggio", ad esempio anche attraverso un periodico controllo dell'andamento degli eventi sentinella.

**Direzione e amministrazione**

L'analisi dell'attività lavorativa "Direzione e amministrazione" del processo produttivo "Attività extradidattiche" ha permesso di individuare i seguenti fattori di rischio, opportunamente valutati e convenientemente mitigati con l'attuazione delle relative misure di prevenzione e protezione e l'adozione dei dispositivi di protezione individuale.

***Fattore di rischio: Urti, colpi, impatti, compressioni***

Lesioni traumatiche da urti e cadute per utilizzo improprio di arredi: urti contro le ante degli armadi e i cassetti delle scrivanie e degli schedari lasciati aperti; caduta di materiale disposto in modo disordinato e non razionale sui ripiani degli armadi o sulle mensole; caduta delle mensole per eccessivo carico; caduta per utilizzo improprio di sedie o dei ripiani delle scaffalature per accedere ai fascicoli più in alto; ribaltamento di scaffalature non opportunamente fissate al muro o di schedari non provvisti di dispositivi che impediscono la contemporanea apertura di più cassetti.

**Esito della valutazione:**

Rischio Basso con probabilità di accadimento Improbabile ed entità del danno Lieve.

**Misure di prevenzione e protezione attuate:**

- 1) La documentazione, il materiale cartaceo ed i raccoglitori sono riposti sui ripiani degli armadi e sulle scaffalature in modo ordinato e razionale, osservando una corretta distribuzione dei carichi.
- 2) Le scaffalature sono soggette a periodica verifica del buono stato.
- 3) Le scaffalature sono di portata idonea ai carichi.

***Fattore di rischio: Attrezzature munite di videoterminali***

Attività in cui si utilizzano attrezzature munite di videoterminali, in modo sistematico o abituale, per almeno venti ore settimanali, dedotte le interruzioni.

**Esito della valutazione:**

Fascia di appartenenza. Posti di lavoro dove il possibile legame tra uso di VDT e i rischi per gli operatori è ben contenuto.

Rischio Basso con probabilità di accadimento Improbabile ed entità del danno Lieve.

**Misure di prevenzione e protezione attuate:**

- 1) L'utilizzo in se dell'attrezzatura non è fonte di rischio per il lavoratore (Punto 1, lettera a), allegato XXXIV, D.Lgs. 81/2008).
- 2) La risoluzione dello schermo è tale da garantire una buona definizione, una forma chiara, una grandezza sufficiente di caratteri e, inoltre, uno spazio adeguato tra essi (Punto 1, lettera b), allegato XXXIV, D.Lgs. 81/2008).
- 3) L'immagine sullo schermo è stabile, esente da sfarfallamento, tremolio o da altre forme di instabilità (Punto 1, lettera b), allegato XXXIV, D.Lgs. 81/2008).
- 4) La brillantezza e il contrasto di luminanza tra i caratteri e lo sfondo dello schermo sono facilmente regolabili da parte dell'utilizzatore del videoterminale e facilmente adattabili alle condizioni ambientali (Punto 1, lettera b), allegato XXXIV, D.Lgs. 81/2008).
- 5) Lo schermo è orientabile ed inclinabile liberamente per adeguarsi facilmente alle esigenze del lavoratore (Punto 1, lettera b), allegato XXXIV, D.Lgs. 81/2008).
- 6) Lo schermo è posizionato su un sostegno separato o su un piano regolabile (Punto 1, lettera b), allegato XXXIV, D.Lgs. 81/2008).
- 7) Sullo schermo non sono presenti riflessi e riverberi che possono causare disturbi al lavoratore durante lo svolgimento della propria attività (Punto 1, lettera b), allegato XXXIV, D.Lgs. 81/2008).
- 8) Per i posti di lavoro in cui è assunta preferenzialmente la posizione seduta, lo schermo è posizionato di fronte al lavoratore in maniera che, anche agendo su eventuali meccanismi di regolazione, lo spigolo superiore dello schermo è posto un po' più in basso dell'orizzontale che passa per gli occhi del lavoratore e ad una distanza dagli occhi pari a circa 50-70 centimetri (Punto 1, lettera b), allegato

XXXIV, D.Lgs. 81/2008).

- 9) La tastiera è separata dallo schermo ed è facilmente regolabile, inoltre, è dotata di meccanismo di variazione della pendenza per consentire al lavoratore di assumere una posizione confortevole ed è tale da non provocare l'affaticamento delle braccia e delle mani (Punto 1, lettera c), allegato XXXIV, D.Lgs. 81/2008).
- 10) Lo spazio sul ripiano di lavoro consente l'appoggio degli avambracci davanti alla tastiera nel corso della digitazione, tenuto conto delle caratteristiche antropometriche del lavoratore (Punto 1, lettera c), allegato XXXIV, D.Lgs. 81/2008).
- 11) La tastiera ha una superficie opaca per evitare riflessi (Punto 1, lettera c), allegato XXXIV, D.Lgs. 81/2008).
- 12) La disposizione della tastiera e le caratteristiche dei tasti sono tali da agevolare l'uso della stessa, i simboli dei tasti della tastiera presentano sufficiente contrasto e sono leggibili dalla normale posizione del lavoratore (Punto 1, lettera c), allegato XXXIV, D.Lgs. 81/2008).
- 13) Il mouse o qualsiasi dispositivo di puntamento in dotazione alla postazione di lavoro è posto sullo stesso piano della tastiera, in posizione facilmente raggiungibile e dispone di uno spazio adeguato per il suo uso (Punto 1, lettera c), allegato XXXIV, D.Lgs. 81/2008).
- 14) Il piano di lavoro ha una superficie a basso indice di riflessione, è stabile, di dimensioni sufficienti a permettere una disposizione flessibile dello schermo, della tastiera, dei documenti e del materiale accessorio (Punto 1, lettera d), allegato XXXIV, D.Lgs. 81/2008).
- 15) L'altezza del piano di lavoro fissa o regolabile è compresa fra 70 e 80 centimetri; lo spazio a disposizione al di sotto del piano di lavoro permette l'alloggiamento e il movimento degli arti inferiori, nonché l'ingresso del sedile e dei braccioli se presenti (Punto 1, lettera d), allegato XXXIV, D.Lgs. 81/2008).
- 16) La profondità del piano di lavoro assicura una adeguata distanza visiva dallo schermo (Punto 1, lettera d), allegato XXXIV, D.Lgs. 81/2008).
- 17) Dove necessario, il supporto per i documenti è stabile e regolabile ed è collocato in modo tale da ridurre al minimo i movimenti della testa e degli occhi (Punto 1, lettera d), allegato XXXIV, D.Lgs. 81/2008).
- 18) Il sedile di lavoro è stabile e permette all'utilizzatore libertà nei movimenti, nonché una posizione comoda; il sedile di lavoro ha l'altezza regolabile in maniera indipendente dallo schienale e ha dimensioni della seduta adeguate alle caratteristiche antropometriche del lavoratore (Punto 1, lettera e), allegato XXXIV, D.Lgs. 81/2008).
- 19) Lo schienale fornisce un adeguato supporto alla regione dorso-lombare dell'utente perché è adeguato alle caratteristiche antropometriche del lavoratore e ha altezza e inclinazione regolabile (Punto 1, lettera e), allegato XXXIV, D.Lgs. 81/2008).
- 20) Lo schienale e la seduta hanno bordi smussati; i materiali presentano un livello di permeabilità tali da non compromettere il comfort dell'utente e sono pulibili (Punto 1, lettera e), allegato XXXIV, D.Lgs. 81/2008).
- 21) Il sedile è dotato di un meccanismo girevole per facilitare i cambi di posizione e può essere spostato agevolmente secondo le necessità dell'utilizzatore (Punto 1, lettera e), allegato XXXIV, D.Lgs. 81/2008).
- 22) Le postazioni di lavoro, su richiesta del lavoratore, dispongono di poggiatesta e questi non si spostano involontariamente durante il suo uso (Punto 1, lettera e), allegato XXXIV, D.Lgs. 81/2008).
- 23) I computer portatili, qualora siano impiegati in modo prolungato, sono forniti di tastiera, mouse o altro dispositivo di puntamento, nonché di un idoneo supporto che consenta il corretto posizionamento dello schermo (Punto 1, lettera f), allegato XXXIV, D.Lgs. 81/2008).
- 24) Il posto di lavoro è ben dimensionato e allestito in modo da avere spazio sufficiente per permettere cambiamenti di posizione e movimenti operativi (Punto 2, lettera a), allegato XXXIV, D.Lgs. 81/2008).
- 25) L'illuminazione generale e specifica (lampade da tavolo) garantiscono un illuminamento sufficiente e un contrasto appropriato tra lo schermo e l'ambiente circostante, tenuto conto delle caratteristiche del lavoro e delle esigenze visive dell'utilizzatore (Punto 2, lettera b), allegato XXXIV, D.Lgs. 81/2008).
- 26) I riflessi sullo schermo, eccessivi contrasti di luminanza e abbagliamento del lavoratore sono stati evitati disponendo adeguatamente la postazione rispetto all'ubicazione delle fonti di luce naturale e artificiale e delle superfici riflettenti di pareti e attrezzature traslucide o di colore chiaro (Punto 2, lettera b), allegato XXXIV, D.Lgs. 81/2008).
- 27) Le finestre sono munite di un opportuno dispositivo di copertura regolabile per attenuare la luce diurna che illumina il posto di lavoro (Punto 2, lettera b), allegato XXXIV, D.Lgs. 81/2008).
- 28) Il rumore emesso dalle attrezzature presenti nel posto di lavoro non perturba l'attenzione e la comunicazione verbale (Punto 2, lettera c), allegato XXXIV, D.Lgs. 81/2008).
- 29) Le radiazioni, fatta eccezione per la parte visibile dello spettro elettromagnetico, sono ridotte a livelli trascurabili dal punto di vista della tutela della sicurezza e della salute dei lavoratori (Punto 2, lettera d), allegato XXXIV, D.Lgs. 81/2008).
- 30) Le condizioni microclimatiche non sono causa di discomfort per i lavoratori; le attrezzature in dotazione al posto di lavoro non producono un eccesso di calore che possa essere fonte di discomfort per i lavoratori (Punto 2, lettera e), allegato XXXIV, D.Lgs. 81/2008).



- 31) Il software adoperato dal lavoratore è adeguato alla mansione da svolgere (Punto 3, lettera a), allegato XXXIV, D.Lgs. 81/2008).
- 32) Il software è di facile uso, adeguato al livello di conoscenza e di esperienza dell'utilizzatore (Punto 3, lettera b), allegato XXXIV, D.Lgs. 81/2008).
- 33) Il software è strutturato in modo tale da fornire indicazioni comprensibili sul corretto svolgimento dell'attività (Punto 3, lettera c), allegato XXXIV, D.Lgs. 81/2008).
- 34) I sistemi forniscono l'informazione di un formato ad un ritmo adeguato agli operatori (Punto 3, lettera d), allegato XXXIV, D.Lgs. 81/2008).
- 35) Il software è progettato nel rispetto dei principi dell'ergonomia, applicati in particolare all'elaborazione dell'informazione da parte dell'uomo (Punto 3, lettera e), allegato XXXIV, D.Lgs. 81/2008).

---

**Fattore di rischio: *Esposizione ad agenti chimici***

L'utilizzo delle attrezzature di ufficio come macchine fotocopiatrici, stampanti, ecc. nei luoghi di lavoro possono costituire una fonte di diversi agenti chimici, come l'ozono, polveri di toner, ecc.

**Esito della valutazione:**

Fascia di appartenenza. Rischio sicuramente: "Irrilevante per la salute".

Rischio Basso con probabilità di accadimento Improbabile ed entità del danno Lieve.

**Misure di prevenzione e protezione attuate:**

- 1) La progettazione e l'organizzazione dei sistemi di lavorazione sul luogo di lavoro è stata effettuata nel rispetto delle condizioni di salute e sicurezza dei lavoratori al fine di eliminare o, comunque ridurre al minimo, i rischi derivanti da agenti chimici pericolosi (Art. 224, D.Lgs. 81/2008).
- 2) Le attrezzature di lavoro fornite sono idonee per l'attività specifica e sono mantenute adeguatamente nel rispetto delle condizioni di salute e sicurezza dei lavoratori al fine di eliminare o, comunque ridurre al minimo, i rischi derivanti da agenti chimici pericolosi (Art. 224, D.Lgs. 81/2008).
- 3) Il numero di lavoratori presenti durante l'attività specifica è quello minimo in funzione della necessità della lavorazione nel rispetto delle condizioni di salute e sicurezza dei lavoratori al fine di eliminare o, comunque ridurre al minimo, i rischi derivanti da agenti chimici pericolosi (Art. 224, D.Lgs. 81/2008).
- 4) La durata e l'intensità dell'esposizione ad agenti chimici pericolosi è ridotta al minimo, nel rispetto delle condizioni di salute e sicurezza dei lavoratori al fine di eliminare o, comunque a ridurre, i rischi derivanti (Art. 224, D.Lgs. 81/2008).
- 5) Sono fornite indicazioni in merito alle misure igieniche da rispettare per il mantenimento delle condizioni di salute e sicurezza dei lavoratori al fine di eliminare o, comunque ridurre al minimo, i rischi derivanti da agenti chimici pericolosi (Art. 224, D.Lgs. 81/2008).
- 6) Le quantità di agenti presenti sul posto di lavoro, sono ridotte al minimo, in funzione delle necessità di lavorazione, nel rispetto delle condizioni di salute e sicurezza dei lavoratori al fine di eliminare o, comunque ridurre al minimo, i rischi derivanti (Art. 224, D.Lgs. 81/2008).
- 7) Sono adottati metodi di lavoro appropriati comprese le disposizioni che garantiscono la sicurezza nella manipolazione, nell'immagazzinamento e nel trasporto sul luogo di lavoro di agenti chimici pericolosi e dei rifiuti che contengono detti agenti, nel rispetto delle condizioni di salute e sicurezza dei lavoratori al fine di eliminare o, comunque ridurre al minimo, i rischi derivanti (Art. 224, D.Lgs. 81/2008).
- 8) La sostanza è usata e conservata in reattori o contenitori a tenuta stagna e trasferita da un contenitore all'altro attraverso tubazioni stagne.

**Dispositivi di protezione individuale adottati:**

Guanti di lattice; Mascherina per polveri respirabili.

---

**Fattore di rischio: *Esposizione ad agenti biologici***

Attività lavorativa comportante un rischio di esposizione dei lavoratori ad agenti biologici.

**Esito della valutazione:**

Fascia di appartenenza. Rischio basso per la salute.

Rischio Basso con probabilità di accadimento Improbabile ed entità del danno Significativo.

**Misure di prevenzione e protezione attuate:**

- 1) Il numero di lavoratori presenti durante l'attività specifica che sono esposti o, che possono essere potenzialmente esposti, ad agenti biologici è quello minimo in funzione della necessità della lavorazione nel rispetto delle condizioni di salute e sicurezza dei lavoratori al fine di eliminare o, comunque di ridurre al minimo, i rischi derivanti (Art. 272, D.Lgs. 81/2008).

- 2) Le attività che espongono o che possono potenzialmente esporre ad agenti biologici sono adeguatamente progettate nel rispetto delle condizioni di salute e sicurezza dei lavoratori al fine di eliminare o, comunque a ridurre al minimo, i rischi derivanti (Art. 272, D.Lgs. 81/2008).
- 3) Le misure di prevenzione e protezione dei lavoratori impiegati in attività che espongono o, che possono potenzialmente esporre ad agenti biologici, sono principalmente di tipo collettivo e, solo se non è possibile evitare altrimenti l'esposizione, si adottano misure di prevenzione individuali (Art. 272, D.Lgs. 81/2008).
- 4) Nelle attività che espongono o, che possono potenzialmente esporre, ad agenti biologici, sono adottate le necessarie misure igieniche al fine di prevenire e ridurre al minimo la propagazione accidentale di un agente biologico al di fuori del luogo di lavoro (Art. 272, D.Lgs. 81/2008).
- 5) Le aree in cui si svolgono attività che espongono o, che possono potenzialmente esporre ad agenti biologici, sono indicate con adeguato segnale di avvertimento (Art. 272, D.Lgs. 81/2008).
- 6) Le attività che espongono o che possono potenzialmente esporre ad agenti biologici sono adeguatamente progettate, anche nelle procedure per prelevare, manipolare e trattare campioni di origine umana ed animale, nel rispetto delle condizioni di salute e sicurezza dei lavoratori al fine di eliminare o, comunque di ridurre al minimo, i rischi derivanti (Art. 272, D.Lgs. 81/2008).
- 7) L'attività lavorativa specifica è progettata e organizzata in modo da garantire con metodi e mezzi appropriati la gestione della raccolta e l'immagazzinamento dei rifiuti nel rispetto delle condizioni di salute e sicurezza dei lavoratori al fine di eliminare o, comunque di ridurre al minimo, i rischi derivanti (Art. 272, D.Lgs. 81/2008).
- 8) I contenitori per la raccolta e l'immagazzinamento dei rifiuti contenenti agenti biologici sono adeguati e chiaramente identificati (Art. 272, D.Lgs. 81/2008).
- 9) L'attività lavorativa specifica è progettata e organizzata in modo da garantire con metodi di lavoro appropriati la gestione della manipolazione e del trasporto sul luogo di lavoro di agenti biologici, nel rispetto delle condizioni di salute e sicurezza dei lavoratori al fine di eliminare o, comunque di ridurre al minimo, i rischi derivanti (Art. 272, D.Lgs. 81/2008).
- 10) I lavoratori dispongono di servizi sanitari adeguati, provvisti di docce con acqua calda e fredda, nonché, di lavaggi oculari e antisettici per la pelle (Art. 273, D.Lgs. 81/2008).
- 11) I lavoratori hanno in dotazione idonei indumenti protettivi, o altri indumenti, che sono riposti in posti separati dagli abiti civili (Art. 273, D.Lgs. 81/2008).
- 12) I dispositivi di protezione individuali sono custoditi in luoghi ben determinati e sono controllati, disinfettati e ben puliti dopo ogni utilizzazione (Art. 273, D.Lgs. 81/2008).
- 13) Nelle lavorazioni, che possono esporre ad agenti biologici, sono indicati, con adeguati segnali di avvertimento e di sicurezza, i divieti di fumo, di assunzione di bevande o cibi, di utilizzo di pipette a bocca e di applicazione di cosmetici (Art. 273, D.Lgs. 81/2008).

#### *Fattore di rischio: **Esposizione a campi elettromagnetici***

Attività con esposizione dei lavoratori a campi elettromagnetici (da 0 Hz a 300 GHz) nella quale la condizione espositiva può comportare rischi per la salute.

#### **Esito della valutazione:**

Fascia di appartenenza. Esposizione derivante da apparecchiature di Categoria 1 secondo la EN 12198-1. I livelli dei CEM non superano i valori di azione.

Rischio Basso con probabilità di accadimento Improbabile ed entità del danno Lieve.

I CAMPI ELETROMAGNETICI DOVUTI AD ATTREZZATURE ELETTRICHE ED ELETTRONICHE PRESENTI, RIENTRANO NEI VALORI LIMITE PREVISTI PER LEGGE.

#### **Misure di prevenzione e protezione attuate:**

- 1) Sono adottati, per le attività lavorative, metodi di lavoro che comportano una minore esposizione a campi elettromagnetici (Art. 210, D.Lgs. 81/2008).
- 2) Sono applicate misure tecniche per ridurre l'emissione di campi elettromagnetici, incluso, qualora necessario, l'uso di dispositivi di sicurezza, schermature o analoghi meccanismi di protezione della salute (Art. 210, D.Lgs. 81/2008).
- 3) Le attrezzature di lavoro adottate sono quelle che emettono campi elettromagnetici a minore intensità, tenuto conto del lavoro da svolgere (Art. 210, D.Lgs. 81/2008).
- 4) Sono stati predisposti opportuni programmi di manutenzione delle attrezzature, dei luoghi di lavoro e delle postazioni di lavoro (Art. 210, D.Lgs. 81/2008).
- 5) I luoghi e le postazioni di lavoro sono progettati al fine di ridurre l'esposizione a campi elettromagnetici (Art. 210, D.Lgs. 81/2008).
- 6) La durata dell'attività lavorativa e l'intensità dei campi elettromagnetici sono limitati allo stretto necessario per le esigenze della lavorazione e nel rispetto delle condizioni di salute dei lavoratori (Art.

210, D.Lgs. 81/2008).

- 7) I lavoratori hanno la disponibilità di adeguati dispositivi di protezione individuale da campi elettromagnetici (Art. 210, D.Lgs. 81/2008).
- 8) I luoghi di lavoro dove i lavoratori possono essere esposti a campi elettromagnetici che superano i valori di azione sono indicati con un'apposita segnaletica (Art. 210, D.Lgs. 81/2008).
- 9) Le aree dove i lavoratori possono essere esposti a campi elettromagnetici che superano i valori di azione sono identificate e l'accesso alle stesse è limitato laddove ciò sia tecnicamente possibile e sussista il rischio di un superamento dei valori limite di esposizione (Art. 210, D.Lgs. 81/2008).

## Attività di Vigilanza e Pulizia

L'analisi dell'attività lavorativa "Attività di Vigilanza e Pulizia" del processo produttivo "Attività extradidattiche" ha permesso di individuare i seguenti fattori di rischio, opportunamente valutati e convenientemente mitigati con l'attuazione delle relative misure di prevenzione e protezione e l'adozione dei dispositivi di protezione individuale.

### *Fattore di rischio: **Elettrocuzione***

Il rischio di elettrocuzione è legato alla possibilità di elettrocuzione, durante l'utilizzo di particolari attrezzature elettriche, per contatto con cavi elettrici con rivestimento isolante non integro o per sovraccarico delle prese.

#### **Esito della valutazione:**

Rischio Basso con probabilità di accadimento Improbabile ed entità del danno Lieve.

#### **Misure di prevenzione e protezione attuate:**

- 1) Tutte le attrezzature di lavoro sono installate in modo da proteggere i lavoratori esposti contro i rischi di un contatto diretto o indiretto con la corrente elettrica (Allegato VI, punto 6.1., D.Lgs. 81/2008).

### *Fattore di rischio: **Punture, tagli, abrasioni***

In relazione alla tipologia di attrezzature utilizzate è possibile che i lavoratori possano subire piccoli tagli, abrasioni e schiacciamenti, ovviamente, l'entità di tali infortuni sarà di tipo lieve.

#### **Esito della valutazione:**

Rischio Basso con probabilità di accadimento Improbabile ed entità del danno Lieve.

#### **Misure di prevenzione e protezione attuate:**

- 1) Le attrezzature di lavoro sono installate, disposte e usate in maniera tale da ridurre i rischi per i loro utilizzatori e per le altre persone (Allegato VI, punto 1.1., D.Lgs. 81/2008).

### *Fattore di rischio: **Esposizione ad agenti chimici***

Attività in cui sono impiegati agenti chimici, o se ne prevede l'utilizzo, compresi la produzione, la manipolazione, l'immagazzinamento, il trasporto o l'eliminazione e il trattamento dei rifiuti, o che risultino da tale attività lavorativa

#### **Esito della valutazione:**

Fascia di appartenenza. Rischio: "Irrilevante per la salute".

Rischio Basso con probabilità di accadimento Improbabile ed entità del danno Significativo.

#### **Misure di prevenzione e protezione attuate:**

- 1) La progettazione e l'organizzazione dei sistemi di lavorazione sul luogo di lavoro è stata effettuata nel rispetto delle condizioni di salute e sicurezza dei lavoratori al fine di eliminare o, comunque ridurre al minimo, i rischi derivanti da agenti chimici pericolosi (Art. 224, D.Lgs. 81/2008).
- 2) Le attrezzature di lavoro fornite sono idonee per l'attività specifica e sono mantenute adeguatamente nel rispetto delle condizioni di salute e sicurezza dei lavoratori al fine di eliminare o, comunque ridurre al minimo, i rischi derivanti da agenti chimici pericolosi (Art. 224, D.Lgs. 81/2008).
- 3) Il numero di lavoratori presenti durante l'attività specifica è quello minimo in funzione della necessità della lavorazione nel rispetto delle condizioni di salute e sicurezza dei lavoratori al fine di eliminare o, comunque ridurre al minimo, i rischi derivanti da agenti chimici pericolosi (Art. 224, D.Lgs. 81/2008).
- 4) La durata e l'intensità dell'esposizione ad agenti chimici pericolosi è ridotta al minimo, nel rispetto delle condizioni di salute e sicurezza dei lavoratori al fine di eliminare o, comunque a ridurre, i rischi derivanti

(Art. 224, D.Lgs. 81/2008).

- 5) Sono fornite indicazioni in merito alle misure igieniche da rispettare per il mantenimento delle condizioni di salute e sicurezza dei lavoratori al fine di eliminare o, comunque ridurre al minimo, i rischi derivanti da agenti chimici pericolosi (Art. 224, D.Lgs. 81/2008).
- 6) Le quantità di agenti presenti sul posto di lavoro, sono ridotte al minimo, in funzione delle necessità di lavorazione, nel rispetto delle condizioni di salute e sicurezza dei lavoratori al fine di eliminare o, comunque ridurre al minimo, i rischi derivanti (Art. 224, D.Lgs. 81/2008).
- 7) Sono adottati metodi di lavoro appropriati comprese le disposizioni che garantiscono la sicurezza nella manipolazione, nell'immagazzinamento e nel trasporto sul luogo di lavoro di agenti chimici pericolosi e dei rifiuti che contengono detti agenti, nel rispetto delle condizioni di salute e sicurezza dei lavoratori al fine di eliminare o, comunque ridurre al minimo, i rischi derivanti (Art. 224, D.Lgs. 81/2008).
- 8) Vista l'impossibilità di eliminare il rischio alla fonte (sostituzione), i processi lavorativi e i controlli tecnici sono progettati in maniera appropriata e nel rispetto delle condizioni di salute e sicurezza dei lavoratori al fine di eliminare, o comunque ridurre al minimo, i rischi derivanti (Art. 225, D.Lgs. 81/2008).
- 9) Vista l'impossibilità di eliminare il rischio alla fonte (sostituzione), le attrezzature messe a disposizione e i materiali utilizzati sono adeguati alla attività lavorativa da svolgere nel rispetto delle condizioni di salute e sicurezza dei lavoratori al fine di eliminare, o comunque ridurre al minimo, i rischi derivanti (Art. 225, D.Lgs. 81/2008).
- 10) Vista l'impossibilità di eliminare il rischio alla fonte (sostituzione), le misure organizzative adottate sono appropriate al tipo di attività lavorativa nel rispetto delle condizioni di salute e sicurezza dei lavoratori al fine di eliminare, o comunque ridurre al minimo, i rischi derivanti (Art. 225, D.Lgs. 81/2008).
- 11) Vista l'impossibilità di eliminare il rischio alla fonte (sostituzione), le misure protettive di tipo collettivo adottate sono appropriate al tipo di attività lavorativa nel rispetto delle condizioni di salute e sicurezza dei lavoratori al fine di eliminare, o comunque ridurre al minimo, i rischi derivanti (Art. 225, D.Lgs. 81/2008).
- 12) Vista l'impossibilità sia di eliminare il rischio alla fonte (sostituzione) che prevenire con altri mezzi l'esposizione, sono utilizzati appropriati dispositivi di protezione individuali, nel rispetto delle condizioni di salute e sicurezza dei lavoratori al fine di eliminare o, comunque ridurre al minimo, i rischi derivanti (Art. 225, D.Lgs. 81/2008).
- 13) Periodicamente e ogni qualvolta sono modificate le condizioni che possono influire sull'esposizione, si effettua la misurazione degli agenti chimici, che possono presentare un rischio per la salute, con particolare riferimento ai valori limite di esposizione professionale e per periodi rappresentativi dell'esposizione in termini spazio temporali (Art. 225, D.Lgs. 81/2008).
- 14) Nelle attività lavorative sono coinvolti solo limitati gruppi selezionati di lavoratori, adeguatamente addestrati per lo specifico processo, e sono disponibili sistemi di controllo adeguati a monitorare e contenere l'esposizione.
- 15) Le lavorazioni che possono esporre ad agenti chimici pericolosi sono effettuate in ambienti di lavoro dotati di un adeguato sistema di ventilazione generale.

#### **Dispositivi di protezione individuale adottati:**

Occhiali a stanghette; Mascherine antipolvere; Guanti contro le aggressioni chimiche;

#### ***Fattore di rischio: Esposizione ad agenti biologici***

Attività lavorativa comportante un rischio di esposizione dei lavoratori ad agenti biologici.

#### **Esito della valutazione:**

Fascia di appartenenza. Rischio basso per la salute.

Rischio Basso con probabilità di accadimento Improbabile ed entità del danno Significativo.

#### **Misure di prevenzione e protezione attuate:**

- 1) Il numero di lavoratori presenti durante l'attività specifica che sono esposti o, che possono essere potenzialmente esposti, ad agenti biologici è quello minimo in funzione della necessità della lavorazione nel rispetto delle condizioni di salute e sicurezza dei lavoratori al fine di eliminare o, comunque di ridurre al minimo, i rischi derivanti (Art. 272, D.Lgs. 81/2008).
- 2) Le attività che espongono o che possono potenzialmente esporre ad agenti biologici sono adeguatamente progettate nel rispetto delle condizioni di salute e sicurezza dei lavoratori al fine di eliminare o, comunque a ridurre al minimo, i rischi derivanti (Art. 272, D.Lgs. 81/2008).
- 3) Le misure di prevenzione e protezione dei lavoratori impiegati in attività che espongono o, che possono potenzialmente esporre ad agenti biologici, sono principalmente di tipo collettivo e, solo se non è possibile evitare altrimenti l'esposizione, si adottano misure di prevenzione individuali (Art. 272, D.Lgs. 81/2008).

- 4) Nelle attività che espongono o, che possono potenzialmente esporre, ad agenti biologici, sono adottate le necessarie misure igieniche al fine di prevenire e ridurre al minimo la propagazione accidentale di un agente biologico al di fuori del luogo di lavoro (Art. 272, D.Lgs. 81/2008).
- 5) Le aree in cui si svolgono attività che espongono o, che possono potenzialmente esporre ad agenti biologici, sono indicate con adeguato segnale di avvertimento (Art. 272, D.Lgs. 81/2008).
- 6) Le attività che espongono o che possono potenzialmente esporre ad agenti biologici sono adeguatamente progettate, anche nelle procedure per prelevare, manipolare e trattare campioni di origine umana ed animale, nel rispetto delle condizioni di salute e sicurezza dei lavoratori al fine di eliminare o, comunque di ridurre al minimo, i rischi derivanti (Art. 272, D.Lgs. 81/2008).
- 7) L'attività lavorativa specifica è progettata e organizzata in modo da garantire con metodi e mezzi appropriati la gestione della raccolta e l'immagazzinamento dei rifiuti nel rispetto delle condizioni di salute e sicurezza dei lavoratori al fine di eliminare o, comunque di ridurre al minimo, i rischi derivanti (Art. 272, D.Lgs. 81/2008).
- 8) I contenitori per la raccolta e l'immagazzinamento dei rifiuti contenenti agenti biologici sono adeguati e chiaramente identificati (Art. 272, D.Lgs. 81/2008).
- 9) L'attività lavorativa specifica è progettata e organizzata in modo da garantire con metodi di lavoro appropriati la gestione della manipolazione e del trasporto sul luogo di lavoro di agenti biologici, nel rispetto delle condizioni di salute e sicurezza dei lavoratori al fine di eliminare o, comunque di ridurre al minimo, i rischi derivanti (Art. 272, D.Lgs. 81/2008).
- 10) I lavoratori dispongono di servizi sanitari adeguati, provvisti di docce con acqua calda e fredda, nonché, di lavaggi oculari e antisettici per la pelle (Art. 273, D.Lgs. 81/2008).
- 11) I lavoratori hanno in dotazione idonei indumenti protettivi, o altri indumenti, che sono riposti in posti separati dagli abiti civili (Art. 273, D.Lgs. 81/2008).
- 12) I dispositivi di protezione individuali sono custoditi in luoghi ben determinati e sono controllati, disinfettati e ben puliti dopo ogni utilizzazione (Art. 273, D.Lgs. 81/2008).
- 13) Nelle lavorazioni, che possono esporre ad agenti biologici, sono indicati, con adeguati segnali di avvertimento e di sicurezza, i divieti di fumo, di assunzione di bevande o cibi, di utilizzo di pipette a bocca e di applicazione di cosmetici (Art. 273, D.Lgs. 81/2008).

#### **Dispositivi di protezione individuale adottati:**

Guanti contro le aggressioni chimiche;

#### ***Fattore di rischio: Movimentazione manuale carichi (sollevamento e trasporto)***

Il rischio di movimentazione manuale dei carichi può essere legato all'esigenza di sollevare e spostare le attrezzature per la pulizia ed i sacchi della spazzatura. Disturbi muscolo - scheletrici.

#### **Esito della valutazione:**

Fascia di appartenenza. Le azioni di sollevamento e trasporto dei carichi sono accettabili.

Rischio Basso con probabilità di accadimento Improbabile ed entità del danno Lieve.

#### **Misure di prevenzione e protezione attuate:**

- 1) Ambiente di lavoro (temperatura, umidità e ventilazione) con condizioni microclimatiche adeguate (ISO 11228 - 1).
- 2) Gli spazi dedicati alla movimentazione sono sufficienti (ISO 11228 - 1).
- 3) Sollevamento dei carichi eseguito sempre con due mani e da una sola persona (ISO 11228 - 1).
- 4) Carico da sollevare non estremamente freddo, caldo o contaminato (ISO 11228 - 1).
- 5) Altre attività di movimentazione manuale minimali (ISO 11228 - 1).
- 6) Adeguata frizione tra piedi e pavimento (ISO 11228 - 1).
- 7) Gestii di sollevamento eseguiti in modo non brusco (ISO 11228 - 1).
- 8) Carico movimentato inferiore a quello raccomandato per il gruppo di lavoratori considerato (ISO 11228-1).
- 9) Le condizioni di movimentazione del carico (frequenza, torsione del busto, altezza delle mani da terra, distanza del carico da corpo, spostamento verticale del carico) sono accettabili (ISO 11228-1).

#### **Esito dell'analisi e della valutazione**

A conclusione della verifica effettuata nell'ambito dei "PROCESSI PRODUTTIVI" della rispondenza ai requisiti di salute e sicurezza, è risultato che tutti i requisiti di legge sono soddisfatti.

# **VERIFICA delle MACCHINE e ATTREZZATURE**

## **verifica dei requisiti di salute e di sicurezza di macchine, attrezzature ed impianti non conformi alle direttive comunitarie di prodotto**

(Titolo III, capo I, D.Lgs. 9 aprile 2008, n. 81 e s.m.i. - D.Lgs. 3 agosto 2009, n. 106)

La verifica delle attrezzature di lavoro messe a disposizione dei lavoratori, siano esse macchine, impianti, attrezzature, utensili o apparecchiature, è stata effettuata accertandone la conformità ai requisiti di salute e sicurezza di cui al titolo III, capo I, del D.Lgs. 81/2008.

### **Criteri adottati per la verifica**

Le attrezzature di lavoro sono state verificate valutandone la conformità alle specifiche disposizioni legislative e regolamentari di recepimento delle direttive comunitarie di prodotto.

Inoltre, per le attrezzature costruite in assenza di tali disposizioni di recepimento o messe a disposizione dei lavoratori antecedentemente alla data della loro emanazione, si è verificato che esse risultano costruite secondo le prescrizioni dei decreti ministeriali adottati ai sensi degli artt. 395 del D.P.R. 547/1955 e 28 del D.Lgs. 626/1994 oppure conformi ai requisiti generali di sicurezza di cui all'allegato V del D.Lgs. 81/2008.

### **Elenco delle attrezzature di lavoro verificate**

Si riportano di seguito (solo) le attrezzature di lavoro di cui si è verificata la conformità ai requisiti generali di sicurezza di cui all'allegato V.

- 1) Lavagna luminosa;
- 2) Utensili manuali.

### **Esito dell'analisi e della valutazione**

A conclusione della verifica effettuata sulle "MACCHINE ED ATTREZZATURE" della rispondenza ai requisiti di salute e sicurezza, è risultato che tutti i requisiti di legge sono soddisfatti.

# **SORVEGLIANZA SANITARIA**

## **sorveglianza sanitaria dei lavoratori**

(Art. 41, D.Lgs. 9 aprile 2008, n. 81 e s.m.i. - D.Lgs. 3 agosto 2009, n. 106)

La sorveglianza sanitaria adottata dall'azienda è effettuata conformemente alle disposizioni dell'art. 41 del D.Lgs. 9 aprile 2008, n. 81, e comprende:

- visita preventiva intesa a constatare l'assenza di controindicazioni al lavoro cui il lavoratore è destinato al fine di valutare la sua idoneità alla mansione specifica;
- visita medica periodica per controllare lo stato di salute dei lavoratori ed esprimere il giudizio di idoneità alla mansione specifica;
- visita medica su richiesta del lavoratore, qualora sia ritenuta dal medico competente correlata ai rischi professionali o alle sue condizioni di salute, suscettibili di peggioramento a causa dell'attività lavorativa svolta, al fine di esprimere il giudizio di idoneità alla mansione specifica;
- visita medica in occasione del cambio della mansione onde verificare l'idoneità alla mansione specifica;
- visita medica alla cessazione del rapporto di lavoro nei casi previsti dalla normativa vigente;
- visita medica precedente alla ripresa del lavoro, a seguito di assenza per motivi di salute di durata superiore ai sessanta giorni continuativi, al fine di verificare l'idoneità alla mansione.

Tali visite mediche comprendono gli esami clinici e biologici e le indagini diagnostiche mirati al rischio e ritenuti necessari dal medico competente.

A seguito della valutazione dei rischi effettuata in conformità agli artt. 17 e 28 del D.Lgs. 81/2008, si ritiene che, per la natura dei rischi presenti non è necessario nominare il medico competente per l'effettuazione della sorveglianza sanitaria (art. 18, comma 1, lettera a), D.Lgs. 81/2008).

# **FORMAZIONE e INFORMAZIONE**

## **formazione, informazione e addestramento dei lavoratori e dei loro rappresentanti**

(Artt. 36 e 37, D.Lgs. 9 aprile 2008, n. 81 e s.m.i. - D.Lgs. 3 agosto 2009, n. 106)

Il programma di informazione, formazione e addestramento dei lavoratori e dei loro rappresentanti adottato dall'azienda è svolto conformemente alle disposizioni di cui agli artt. 36 e 37 del D.Lgs. 9 aprile 2008, n. 81.

### **Lavoratori**

Ciascun lavoratore è adeguatamente informato:

- sui rischi per la salute e la sicurezza sul lavoro connessi all'attività dell'impresa in generale;
- sulle procedure che riguardano il primo soccorso, la lotta antincendio, l'evacuazione dei luoghi di lavoro;
- sui nominativi dei lavoratori incaricati di applicare le misure di emergenza (primo soccorso e prevenzione incendi);
- sui nominativi del responsabile e degli addetti del servizio di prevenzione e protezione, e del medico competente.

Inoltre, ciascun lavoratore è adeguatamente informato:

- sui rischi specifici cui è sottoposto in relazione all'attività svolta, le normative di sicurezza e le disposizioni aziendali in materia;
- sui pericoli connessi all'uso delle sostanze e dei preparati pericolosi sulla base delle schede dei dati di sicurezza previsti dalla normativa vigente e dalle norme di buona tecnica;
- sulle misure e le attività di protezione e prevenzione adottate.

Ciascun lavoratore riceve una formazione sufficiente ed adeguata in materia di salute e sicurezza, con particolare riferimento a:

- concetti di rischio, danno, prevenzione, protezione, organizzazione della prevenzione aziendale, diritti e doveri dei vari soggetti aziendali, organi di vigilanza, controllo, assistenza;
- rischi riferiti alle mansioni e ai possibili danni e alle conseguenti misure e procedure di prevenzione e protezione caratteristici del settore o comparto di appartenenza dell'azienda.

La formazione e, ove necessario, l'addestramento specifico avvengono in occasione:

- della costituzione del rapporto di lavoro o dell'inizio dell'utilizzazione qualora si tratti di somministrazione di lavoro;
- del trasferimento o cambiamento di mansioni;
- della introduzione di nuove attrezzature di lavoro o di nuove tecnologie, di nuove sostanze e preparati pericolosi

La formazione dei lavoratori è periodicamente ripetuta in relazione all'evoluzione dei rischi o all'insorgenza di nuovi rischi. L'addestramento è effettuato da persone esperte e sul luogo di lavoro.

### **Lavoratori incaricati alla gestione delle emergenze**

I lavoratori incaricati dell'attività di prevenzione incendi e lotta antincendio, di evacuazione dei luoghi di lavoro in caso di pericolo grave ed immediato, di salvataggio, di primo soccorso e, comunque, di gestione dell'emergenza ricevono un'adeguata e specifica formazione e un aggiornamento periodico conformemente alle disposizioni normative vigenti.

### **Dirigenti e preposti**

I dirigenti e i preposti ricevono un'adeguata e specifica formazione e un aggiornamento periodico in relazione ai propri compiti in materia di salute e sicurezza del lavoro. I contenuti della formazione comprendono:

- principali soggetti coinvolti e i relativi obblighi;
- definizione e individuazione dei fattori di rischio;
- valutazione dei rischi;
- individuazione delle misure tecniche, organizzative e procedurali di prevenzione e protezione.



## Rappresentante dei lavoratori per la sicurezza

---

Il rappresentante dei lavoratori per la sicurezza riceve una formazione particolare in materia di salute e sicurezza concernente i rischi specifici esistenti negli ambiti in cui esercita la propria rappresentanza, tale da assicurargli adeguate competenze sulle principali tecniche di controllo e prevenzione dei rischi stessi.

Le modalità, la durata e i contenuti specifici della formazione iniziale e del periodico aggiornamento del rappresentante dei lavoratori per la sicurezza sono quelli stabiliti in sede di contrattazione collettiva nazionale.

# **ELENCO MANSIONI per RISCHI SPECIFICI**

## **individuazione delle mansioni che espongono i lavoratori a rischi specifici**

(Art. 28, comma 2, lettera f), D.Lgs. 9 aprile 2008, n. 81 e s.m.i. - D.Lgs. 3 agosto 2009, n. 106)

Nel presente capitolo è riportato l'elenco delle mansioni che espongono i lavoratori a rischi specifici e che, pertanto, sono state affidate a lavoratori particolarmente esperti e stabilmente inseriti nell'ambiente di lavoro.

### **Elenco delle mansioni**

Di seguito è riportata l'individuazione delle mansioni che, eventualmente, espongono i lavoratori a rischi specifici che richiedono una riconosciuta capacità professionale, significativa esperienza, adeguata formazione e addestramento, così come previsto dall'art. 28, comma 2, lettera f), del D.Lgs. 9 aprile 2008, n. 81. Per ogni mansione, inoltre, sono riportati i relativi rischi specifici.

#### **Addetto all'attività di "Didattica teorica"**

- 1) *Fattore di rischio "Esposizione a campi elettromagnetici";*
- 2) *Fattore di rischio "Esposizione a rumore (Lex) < 80 dB(A)";*
- 3) *Fattore di rischio "Esposizione ad agenti biologici".*

#### **Addetto all'attività di "Preparazione saggio fine anno"**

- 1) *Fattore di rischio "Movimentazione manuale carichi (sollevamento e trasporto)".*

#### **Addetto all'attività di "Recupero e sostegno"**

- 1) *Fattore di rischio "Movimentazione manuale carichi (sollevamento e trasporto)".*

#### **Addetto all'attività di "Direzione e amministrazione"**

- 1) *Fattore di rischio "Attrezzature munite di videoterminali";*
- 2) *Fattore di rischio "Esposizione a campi elettromagnetici";*
- 3) *Fattore di rischio "Esposizione ad agenti biologici";*
- 4) *Fattore di rischio "Esposizione ad agenti chimici".*

#### **Addetto all'attività di "Attività di Vigilanza e Pulizia"**

- 1) *Fattore di rischio "Esposizione ad agenti biologici";*
- 2) *Fattore di rischio "Esposizione ad agenti chimici";*
- 3) *Fattore di rischio "Movimentazione manuale carichi (sollevamento e trasporto)".*

# **PROGRAMMA di MIGLIORAMENTO**

## **programma delle misure ritenute opportune per garantire il miglioramento nel tempo dei livelli di sicurezza**

(Art. 28, comma 2, lettere c) e d), D.Lgs. 9 aprile 2008, n. 81 e s.m.i. - D.Lgs. 3 agosto 2009, n. 106)

Nel presente capitolo è riportato il programma delle misure ritenute opportune per garantire il miglioramento, nel tempo, dei livelli di sicurezza; esso è stato definito -a conclusione del processo valutativo- in base alle criticità risultanti dalle verifiche dei requisiti di salute e sicurezza dei luoghi di lavoro, dei processi produttivi e delle attrezzature di lavoro.

### **Misure ritenute opportune e procedure di attuazione**

Di seguito sono elencate le misure individuate al fine di migliorare i livelli di sicurezza, le relative procedure di attuazione, con l'indicazione, inoltre, dei ruoli dell'organizzazione aziendale che vi debbono provvedere e delle priorità d'intervento.

#### **1) RISCHIO ALCOL CORRELATO**

Il datore di lavoro deve individuare un pool di mansioni alternative per il lavoratori positivi al test o in osservazione per valutare le condizioni di alcol dipendenza. Tali mansioni devono essere poi esplicitate all'interno del DVR.

Ruolo: Datore di Lavoro (DOTT.SSA ENRICA RAVIOLI)

Priorità: Medio termine

#### **2) RISCHIO ALCOL CORRELATO**

Il Datore di lavoro deve definire le procedure aziendali in caso il lavoratore risulti positivo al test con etilometro o nel caso di rifiuto da parte del lavoratore di sottoporsi al test con etilometro. Tali procedure devono essere poi esplicitate all'interno del DVR.

Ruolo: Datore di Lavoro (DOTT.SSA ENRICA RAVIOLI)

Priorità: Medio termine

#### **3) RISCHIO ALCOL CORRELATO - INFORMAZIONE**

Il Datore di Lavoro deve consegnare ai lavoratori l'informativa riguardante i rischi alcol correlati.

Ruolo: Datore di Lavoro (DOTT.SSA ENRICA RAVIOLI)

Priorità: Medio termine

#### **4) RISCHIO ALCOL CORRELATO - FORMAZIONE**

E' necessario far effettuare formazione ai lavoratori individuati come soggetti al rischio alcol correlato (Docenti di ogni ordine e grado), così come previsto dalla normativa.

Ruolo: Datore di Lavoro (DOTT.SSA ENRICA RAVIOLI)

Priorità: Medio termine

#### **5) SEGNALETICA DI EMERGENZA**

IN TUTTI I PLESSI DEL COMPrensivo: apporre idoneo cartello identificativo della cassetta di pronto soccorso.

Ruolo: Datore di Lavoro (DOTT.SSA ENRICA RAVIOLI)

Priorità: Immediata

#### **6) CASSETTA DI PRONTO SOCCORSO**

IN TUTTI I PLESSI DEL COMPrensivo: integrare periodicamente le cassette di pronto soccorso presenti con i prodotti - contenuto minimo - previsti dalla normativa.

Ruolo: Datore di Lavoro (DOTT.SSA ENRICA RAVIOLI)

Priorità: Breve termine

#### **7) FORMAZIONE**

Far effettuare gli aggiornamenti necessari alle figure sensibili presenti nell'Istituto Comprensivo (addetti antincendio, addetti primo soccorso, aggiornamento RLS, etc..)

Ruolo: Datore di Lavoro (DOTT.SSA ENRICA RAVIOLI)

Priorità: Medio termine

**8) NOMINA MEDICO COMPETENTE - VIDEOTERMINALISTI**

E' necessario nominare un Medico Competente per effettuare sorveglianza sanitaria per il personale Videoterminalista.

Ruolo: Datore di Lavoro (DOTT.SSA ENRICA RAVIOLI)

Priorità: Immediata

# **DOCUMENTAZIONE DISPONIBILE**

## **documentazione disponibile in azienda**

Di seguito è riportato l'elenco della documentazione custodita presso l'azienda.

### **Documentazione disponibile in azienda:**

---

L'elenco riporta la documentazione disponibile in azienda; in alcuni casi il dettaglio dei documenti è stato riportato nelle note esplicative.

#### **Nomine e incarichi**

- 1) Designazione del Responsabile del servizio di prevenzione e protezione dai rischi (RSPP);
- 2) Designazione degli Addetti al servizio di prevenzione incendi (ASPI);
- 3) Designazione degli Addetti al servizio di primo soccorso (ASPS);
- 4) Designazione degli Addetti al servizio di prevenzione e protezione (ASPP);

# APPENDICE

In questa appendice sono riportati tutti quegli elementi ritenuti opportuni per una maggiore comprensione del piano.

## Glossario

La terminologia utilizzata nel presente documento è quella definita all'art. 2 del D.Lgs. 81/2008

**Lavoratore:** persona che, indipendentemente dalla tipologia contrattuale, svolge un'attività lavorativa nell'ambito dell'organizzazione di un datore di lavoro pubblico o privato, con o senza retribuzione, anche al solo fine di apprendere un mestiere, un'arte o una professione, esclusi gli addetti ai servizi domestici e familiari. Al lavoratore così definito è equiparato: il socio lavoratore di cooperativa o di società, anche di fatto, che presta la sua attività per conto delle società e dell'ente stesso; l'associato in partecipazione di cui all'articolo 2549, e seguenti del Codice civile; il soggetto beneficiario delle iniziative di tirocini formativi e di orientamento di cui all'articolo 18 della Legge 24 giugno 1997, n. 196, e di cui a specifiche disposizioni delle Leggi regionali promosse al fine di realizzare momenti di alternanza tra studio e lavoro o di agevolare le scelte professionali mediante la conoscenza diretta del mondo del lavoro; l'allievo degli istituti di istruzione ed universitari e il partecipante ai corsi di formazione professionale nei quali si faccia uso di laboratori, attrezzature di lavoro in genere, agenti chimici, fisici e biologici, ivi comprese le apparecchiature fornite di videoterminali limitatamente ai periodi in cui l'allievo sia effettivamente applicato alla strumentazioni o ai laboratori in questione; i volontari del Corpo nazionale dei Vigili del Fuoco e della Protezione Civile; il lavoratore di cui al Decreto Legislativo 1 dicembre 1997, n. 468, e successive modificazioni;

**Datore di lavoro:** il soggetto titolare del rapporto di lavoro con il lavoratore o, comunque, il soggetto che, secondo il tipo e l'assetto dell'organizzazione nel cui ambito il lavoratore presta la propria attività, ha la responsabilità dell'organizzazione stessa o dell'unità produttiva in quanto esercita i poteri decisionali e di spesa.

Nelle pubbliche amministrazioni di cui all'articolo 1, comma 2, del Decreto Legislativo 30 marzo 2001, n. 165, per datore di lavoro si intende il dirigente al quale spettano i poteri di gestione, ovvero il funzionario non avente qualifica dirigenziale, nei soli casi in cui quest'ultimo sia preposto ad un ufficio avente autonomia gestionale, individuato dall'organo di vertice delle singole amministrazioni tenendo conto dell'ubicazione e dell'ambito funzionale degli uffici nei quali viene svolta l'attività, e dotato di autonomi poteri decisionali e di spesa. In caso di omessa individuazione, o di individuazione non conforme ai criteri sopra indicati, il datore di lavoro coincide con l'organo di vertice medesimo;

**Azienda:** il complesso della struttura organizzata dal datore di lavoro pubblico o privato;

**Dirigente:** persona che, in ragione delle competenze professionali e di poteri gerarchici e funzionali adeguati alla natura dell'incarico conferitogli, attua le direttive del datore di lavoro organizzando l'attività lavorativa e vigilando su di essa;

**Preposto:** persona che, in ragione delle competenze professionali e nei limiti di poteri gerarchici e funzionali adeguati alla natura dell'incarico conferitogli, sovrintende alla attività lavorativa e garantisce l'attuazione delle direttive ricevute, controllandone la corretta esecuzione da parte dei lavoratori ed esercitando un funzionale potere di iniziativa;

**Responsabile del servizio di prevenzione e protezione:** persona in possesso delle capacità e dei requisiti professionali di cui all'articolo 32 designata dal datore di lavoro, a cui risponde, per coordinare il servizio di prevenzione e protezione dai rischi;

**Addetto al servizio di prevenzione e protezione:** persona in possesso delle capacità e dei requisiti professionali di cui all'articolo 32, facente parte del servizio di prevenzione e protezione;

**Medico competente:** medico in possesso di uno dei titoli e dei requisiti formativi e professionali di cui all'articolo 38, che collabora, secondo quanto previsto all'articolo 29, comma 1, con il datore di lavoro ai fini della valutazione dei rischi ed è nominato dallo stesso per effettuare la sorveglianza sanitaria e per tutti gli altri compiti di cui al D.Lgs. 9 aprile 2008, n. 81;

**Rappresentante dei lavoratori per la sicurezza:** persona eletta o designata per rappresentare i lavoratori per quanto concerne gli aspetti della salute e della sicurezza durante il lavoro;

**Servizio di prevenzione e protezione dai rischi:** insieme delle persone, sistemi e mezzi esterni o interni all'azienda finalizzati all'attività di prevenzione e protezione dai rischi professionali per i lavoratori;

**Sorveglianza sanitaria:** insieme degli atti medici, finalizzati alla tutela dello stato di salute e sicurezza dei lavoratori, in relazione all'ambiente di lavoro, ai fattori di rischio professionali e alle modalità di svolgimento dell'attività lavorativa;

**Prevenzione:** il complesso delle disposizioni o misure necessarie anche secondo la particolarità del lavoro, l'esperienza e la tecnica, per evitare o diminuire i rischi professionali nel rispetto della salute della

popolazione e dell'integrità dell'ambiente esterno;

**Salute:** stato di completo benessere fisico, mentale e sociale, non consistente solo in un'assenza di malattia o d'infermità;

**Sistema di promozione della salute e sicurezza:** complesso dei soggetti istituzionali che concorrono, con la partecipazione delle parti sociali, alla realizzazione dei programmi di intervento finalizzati a migliorare le condizioni di salute e sicurezza dei lavoratori;

**Valutazione dei rischi:** valutazione globale e documentata di tutti i rischi per la salute e sicurezza dei lavoratori presenti nell'ambito dell'organizzazione in cui essi prestano la propria attività, finalizzata ad individuare le adeguate misure di prevenzione e di protezione e ad elaborare il programma delle misure atte a garantire il miglioramento nel tempo dei livelli di salute e sicurezza;

**Pericolo:** proprietà o qualità intrinseca di un determinato fattore avente il potenziale di causare danni;

**Rischio:** probabilità di raggiungimento del livello potenziale di danno nelle condizioni di impiego o di esposizione ad un determinato fattore o agente oppure alla loro combinazione;

**Unità produttiva:** stabilimento o struttura finalizzati alla produzione di beni o all'erogazione di servizi, dotati di

autonomia finanziaria e tecnico funzionale;

**Norma tecnica:** specifica tecnica, approvata e pubblicata da un'organizzazione internazionale, da un organismo europeo o da un organismo nazionale di normalizzazione, la cui osservanza non sia obbligatoria;

**Buone prassi:** soluzioni organizzative o procedurali coerenti con la normativa vigente e con le norme di buona tecnica, adottate volontariamente e finalizzate a promuovere la salute e sicurezza sui luoghi di lavoro attraverso la riduzione dei rischi e il miglioramento delle condizioni di lavoro, elaborate e raccolte dalle Regioni, dall'Istituto superiore per la prevenzione e la sicurezza del lavoro (ISPESL), dall'Istituto nazionale per l'assicurazione contro gli infortuni sul lavoro (INAIL) e dagli organismi paritetici di cui all'articolo 51, validate dalla Commissione consultiva permanente di cui all'articolo 6, previa istruttoria tecnica dell'ISPESL, che provvede a assicurarne la più ampia diffusione;

**Linee guida:** atti di indirizzo e coordinamento per l'applicazione della normativa in materia di salute e sicurezza predisposti dai ministeri, dalle regioni, dall'ISPESL e dall'INAIL e approvati in sede di Conferenza permanente per i rapporti tra lo Stato, le Regioni e le Province autonome di Trento e di Bolzano;

**Formazione:** processo educativo attraverso il quale trasferire ai lavoratori ed agli altri soggetti del sistema di prevenzione e protezione aziendale conoscenze e procedure utili alla acquisizione di competenze per lo svolgimento in sicurezza dei rispettivi compiti in azienda e alla identificazione, alla riduzione e alla gestione dei rischi;

**Informazione:** complesso delle attività dirette a fornire conoscenze utili alla identificazione, alla riduzione e alla gestione dei rischi in ambiente di lavoro;

**Addestramento:** complesso delle attività dirette a fare apprendere ai lavoratori l'uso corretto di attrezzature, macchine, impianti, sostanze, dispositivi, anche di protezione individuale, e le procedure di lavoro;

**Modello di organizzazione e di gestione:** modello organizzativo e gestionale per la definizione e l'attuazione di una politica aziendale per la salute e sicurezza, ai sensi dell'articolo 6, comma 1, lettera a), del Decreto Legislativo 8 giugno 2001, n. 231, idoneo a prevenire i reati di cui agli articoli 589 e 590, terzo comma, del Codice penale, commessi con violazione delle norme antinfortunistiche e sulla tutela della salute sul lavoro;

**Organismi paritetici:** organismi costituiti a iniziativa di una o più associazioni dei datori e dei prestatori di lavoro comparativamente più rappresentative sul piano nazionale, quali sedi privilegiate per la programmazione di attività formative e l'elaborazione e la raccolta di buone prassi a fini prevenzionistici; lo sviluppo di azioni inerenti alla salute e alla sicurezza sul lavoro; la assistenza alle imprese finalizzata all'attuazione degli adempimenti in materia; ogni altra attività o funzione assegnata loro dalla Legge o dai Contratti collettivi di riferimento;

**Responsabilità sociale delle imprese:** integrazione volontaria delle preoccupazioni sociali ed ecologiche delle aziende e organizzazioni nelle loro attività commerciali e nei loro rapporti con le parti interessate.

# INDICE

PREMESSA .....	2
DATI IDENTIFICATIVI AZIENDALI .....	3
DESCRIZIONE dei LUOGHI di LAVORO.....	7
DESCRIZIONE dei PROCESSI PRODUTTIVI.....	9
Attività didattiche .....	9
Didattica teorica.....	10
Laboratorio grafico-artistico.....	10
Preparazione saggio fine anno.....	11
Preparazione gruppi sportivi.....	11
Recupero e sostegno .....	11
Attività extradidattiche .....	11
Direzione e amministrazione .....	12
Attività di Vigilanza e Pulizia.....	12
CRITERI di VALUTAZIONE dei RISCHI .....	13
Rischi GENERICI .....	13
RISCHI PARTICOLARI .....	14
Stress lavoro correlato .....	15
Lavoratrici madri .....	15
Differenze tra lavoratori .....	16
RISCHI SPECIFICI .....	17
Movimentazione manuale dei carichi (sollevamento e trasporto) .....	17
Attrezzature munite di videotermini .....	17
Rumore.....	17
Campi elettromagnetici.....	18
Agenti chimici .....	19
Agenti biologici .....	19
Incendio .....	19
ANALISI e VALUTAZIONE dei RISCHI .....	21
VERIFICA dei LUOGHI DI LAVORO .....	22
VERIFICA dei PROCESSI PRODUTTIVI.....	33
VERIFICA delle MACCHINE e ATTREZZATURE.....	54
SORVEGLIANZA SANITARIA.....	55
FORMAZIONE e INFORMAZIONE .....	56
ELENCO MANSIONI per RISCHI SPECIFICI .....	58
PROGRAMMA di MIGLIORAMENTO .....	59
DOCUMENTAZIONE DISPONIBILE .....	61
APPENDICE .....	62